
Norddeutsche Meisterschaften 2026

- Hobby Horsing Turnier -


29. und 30.08.2026

Veranstalter: HHLV Nord e.V.

Veranstaltungsort: WinArena
Bürgerweide 7
21423 Winsen/Luhe

Nennschluss: 08.08.2026

Turnierverwaltung / Nennungen:
Sabine Wulf, 0176-76626015
s.wulf@hhlv-nord.de



Vorläufige ZE

Je nach Anzahl der Nennungen kann sich der Zeitpunkt noch ändern. Dies ist keine endgültige Einteilung der Prüfungen!

Sa: U9, U12, Erwachsene, Western

So: U15, U21, Western, Offene Klassen

Platz: 5 Felder Halle

Dressurplatz SA: 14x7m

Vorbereitungsplatz: 5x5m

Dressurplatz SO: 21x7m

Vorbereitungsplatz: 5x5m

Springplatz 1: 20x10m

Vorbereitungsplatz: 5x5m

Springplatz 2: 20x10m

Vorbereitungsplatz: 5x5m

Westernplatz: 10 x 20m (Trail)

Vorbereitungsplatz: 5x5m

7x14m (Ranch Riding)

Vorbereitungsplatz: 5x5m

Teilnahmeberechtigt:

Zugelassen für die Meisterschaftsprüfungen sind alle Hobby Horser mit einem Hobby Horse ohne Seitengriffe und einer Stocklänge von mind. 25cm und max. 50cm, die Mitglied im HHLV Nord sind.

Prüfungen, die für alle Altersklassen freigegeben sind, sind auch für alle Teilnehmer freigegeben (egal in welchen Disziplinen sie bereits gemeldet sind). Wird eine Begrenzung angegeben, gilt dies nur für die entsprechende Disziplin (z.B. Springen oder Dressur).

Es können nur Hobby Horser teilnehmen, die in einem Verein oder Verband angemeldet sind. (aus Versicherungstechnischen Gründen).

Besondere Bestimmungen

Es werden keine Geldpreise ausgezahlt. Alle Platzierten erhalten eine Schleife, es werden für die ersten drei Platzierten Sachpreise ausgegeben.

Bei zu wenig Nennungen behält sich der Veranstalter das Recht vor die Prüfungen ausfallen zu lassen oder zusammen zu legen. Bei Ausfall der Prüfung erhält der Teilnehmer das gezahlte Nenngeld zurück, dies gilt nicht für den Fall der Zusammenlegung.

Die Meldestelle ist vor Ort erreichbar.

Um eine bessere Planung der Startzeit zu ermöglichen, werden keine Prüfungen vorgezogen.

Die Startbereitschaft muss 30 Minuten vor Prüfungsbeginn persönlich erklärt werden.

Nachnennungen sind aus organisatorischen Gründen nur nach Absprache mit der Meldestelle möglich. Eine Zusendung ohne vorherige Absprache mit der Meldestelle wird nicht angenommen.

Für Namensänderungen beim Hobby Horse, nach Nennschluss, wird eine Bearbeitungsgebühr von 3 Euro fällig.

Der Teilnehmer muss 30 Minuten vor Beginn der Prüfung anwesend sein.

Zu Beginn jeder Springprüfung findet eine Begehung mit dem/ der Richter/in statt, hier können Fragen gestellt werden.

Einteilung der Altersklassen:

U9	2020 - 2018
U12	2017 - 2015
U15	2014 - 2012
U21	2011 – 2006
Erwachsene	2005 und älter

Alle Besucher und Teilnehmer sind persönlich haftbar für Schäden gegenüber Dritter, die durch sie selbst, ihre Angestellten, ihre Beauftragten oder ihre mitgebrachten Gegenstände verursacht werden. Wir übernehmen keine Haftung gegenüber Garderobe und Wertgegenständen der Teilnehmer und Besucher.

Das Turnier findet in Anlehnung an das aktuell gültige Regelwerk des DtHHV e.V. statt.

In den Prüfungen, die Galopp als Gangart zur Bewältigung der Aufgabe, haben, gefordert und nicht eingehalten bekommt der Teilnehmer 1 Strafpunkt angerechnet (Im Springen gilt dies jeweils von Hindernis zu Hindernis jedes Mal neu).

Bei allen Prüfungen muss der Stab des Hobby Horse zwischen den Beinen bleiben.

Bei Nichteinhaltung bleibt der Teilnehmer ohne Wertung.

Eigene Kopfnummern sind mitzubringen und müssen am Hobby Horse gut erkennbar angebracht werden.

Verpflegung ist vor Ort erhältlich.

Nennung

Die Nennung kann ausschließlich per Mail oder Postweg abgegeben werden.

Bitte möglichst keine Fotos schicken!

Unvollständig ausgefüllte Nennungen werden nicht angenommen.

Nenngeld

Das Nenngeld ist auf das Konto: Stefan Herbst
IBAN: DE81 8306 5408 0005 5284 61
BIC: GENODEF1SLR (SKATBANK)

unter Angabe „Meisterschaft 2026“ und des vollständigen Namens des Teilnehmers, sowie der genannten Prüfungsnummern, zu zahlen.

Ein Hinweis: Das Nenngeld muss spätestens zum Nennschluss auf dem Konto des HHLVN gezahlt worden sein, ansonsten wird die Nennung nicht berücksichtigt.

Zeiteinteilung und Kopfnummern:

Die Zeiteinteilung und Kopfnummer werden ca. 1 Woche vor Turnierbeginn online auf Equiscore zu finden sein.

Zurückziehen bei Verhinderung:

Nach Ablauf des Nennschlusses kann das Nenngeld nicht mehr erstattet werden.

Ausrüstung:

Für alle Prüfungen dieser Veranstaltung gilt:

Nicht zugelassen sind:

Schweif am Stiel- / Stockende, Seitengriffe am Hobby Horse, Stiel / Stock mit Rädern, Stiel / Stock kürzer als 25cm und länger als 50cm, alle Arten von anderen Hilfszügeln (z.B. Ausbinder).

Zugelassen sind:

Kleidung:

Sportkleidung (z.B. Leggings etc.), wahlweise Turnschuhe, Gymnastikschuhe / Schläppchen oder festes Schuhwerk.

Zaumzeug aus beliebigem Material mit geschlossenen Zügeln (mit oder ohne Gebiss). In Wettbewerbsklassen ist das Reiten ohne Zügel erlaubt.

Ein *Kandaren Gebiss* ist nur in der schweren Dressurprüfung erlaubt. In Springprüfungen sind zusätzlich Vorderzeug, Martingal und Fliegenohren erlaubt. In Dressurprüfungen sind zusätzlich Fliegenohren erlaubt. Ein eingeflochtenes Hobby Horse ist erwünscht.

Vorlesen:

Wenn kein eigener Vorleser vorhanden ist, wird die Aufgabe auswendig geritten. Wird die Prüfung als auswendig geritten, ist kein Vorleser zugelassen.

Richterzone:

Die **Richterzone** ist während der gesamten Veranstaltung **nur mit Erlaubnis** zu betreten.

Was die Richter sehen möchten:

Die Anforderungen in den Dressurprüfungen werden gesondert aufgelistet.

Springprüfungen:

Der Galopp muss erkennbar sein. Wird nicht galoppiert, verfahren die Richter wie in den besonderen Bestimmungen angekündigt.

Start- und Zielbereich sind markiert und müssen durchritten werden. Beim Zeitspringen geht es um die schnellste Zeit mit den wenigsten Fehlerpunkten. Die Zeitmessung beginnt und endet mit dem Durchreiten des Start- bzw. Zielbereiches. Die Zeit wird mittels Zeitmessanlage ermittelt.

Jeder Stangenabwurf wird mit 4 Fehlerpunkten (Zeitspringen) und -0,5 Punkte (Stilspringen) gewertet.

Verweigerungen ergeben 3 Fehlerpunkte (Zeitspringen) oder -0,3 Punkte (Stilspringen). 3xiger Ungehorsam oder das Einschlagen einer falschen Springbahn führt zum Ausschluss des Paares. Stürzt ein Teilnehmer scheidet der Teilnehmer aus.

Alle weiteren Vorgaben befinden sich bei der jeweiligen Prüfung.

Western Pattern gemäß dem Regelwerk des DtHHV

Allgemeines zu den folgenden Prüfungen zugelassene Ausrüstung:

Zaumzeuge aus beliebigem Material (Leder, Kunststoff, Biothane, Moosgummi, Gurtband, o.ä.) mit

geschlossenen Zügeln mit oder ohne Gebiss aus beliebigem Material. Split-Reins (offene Zügel) sind nur in den Meisterschaftsprüfungen gestattet. Sie dürfen mit Zügelbrücke und einfachem Handwechsel oder einhändig geführt werden. Hierbei darf höchstens ein Finger die Zügel trennen. Die Trense besteht mindestens aus einem Genickstück, Backenstücken und Zügeln. Ein Nasenriemen, Kehliemen, Sperrriemen, Stirnband oder ein Mexikanisches Reithalter sind optional möglich, aber nicht vorgeschrieben. Gebisslose Trensen, sowie Knotenhalter sind auch zugelassen (Sidepull, Glücksrad, o.ä.) sofern sie mit Zügeln ausgestattet und keine Anzüge mit starker Hebelwirkung haben.

Westernhut ist in den Westernprüfungen Pflicht/vorgeschrieben (auch aus Karnevalsbedarf möglich).

Weitere zugelassene Ausrüstung:

Fliegenohren, längerer Stock / Stecken, Chinks (Kurze Oberschenkelchaps mit Fransen), Vorderzeug ohne Martingal (Deko), Fellstulpen sind zugelassen, sofern der/ die Teilnehmer/-in nicht darauf ausrutschen und stürzen kann.

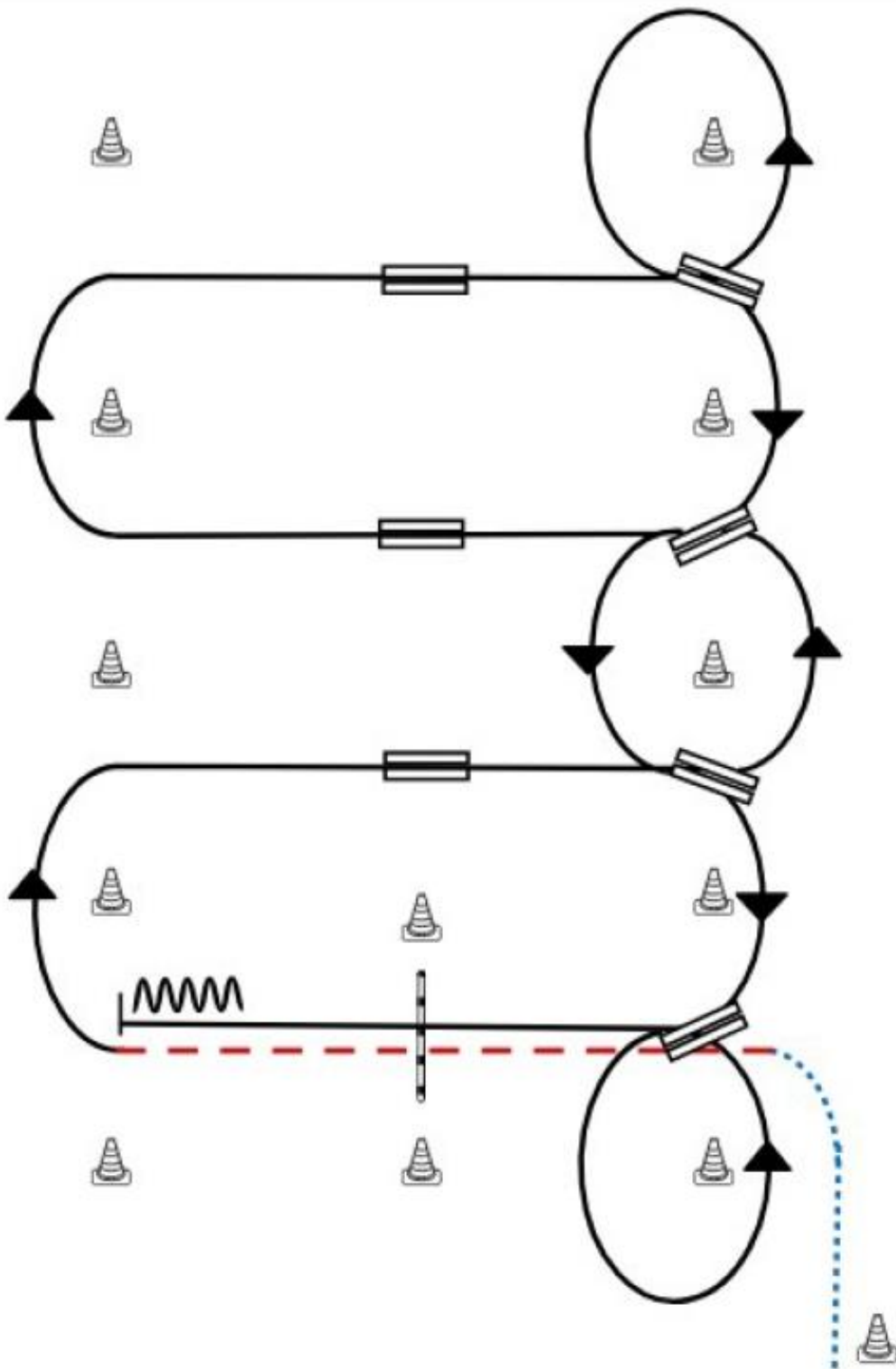
Nicht zugelassene Ausrüstung:

Schweif am Stockende, Martingal, Kandarengelbisse aller Art, Gerten, Sporen, alle Arten Hilfszügel (z.B. Ausbinder), Gebisslose Trensen mit starker Hebelwirkung (z.B. mechanisches Hackamore mit seitlichen Anzügen)

Leitfaden für die folgenden Westernprüfungen:

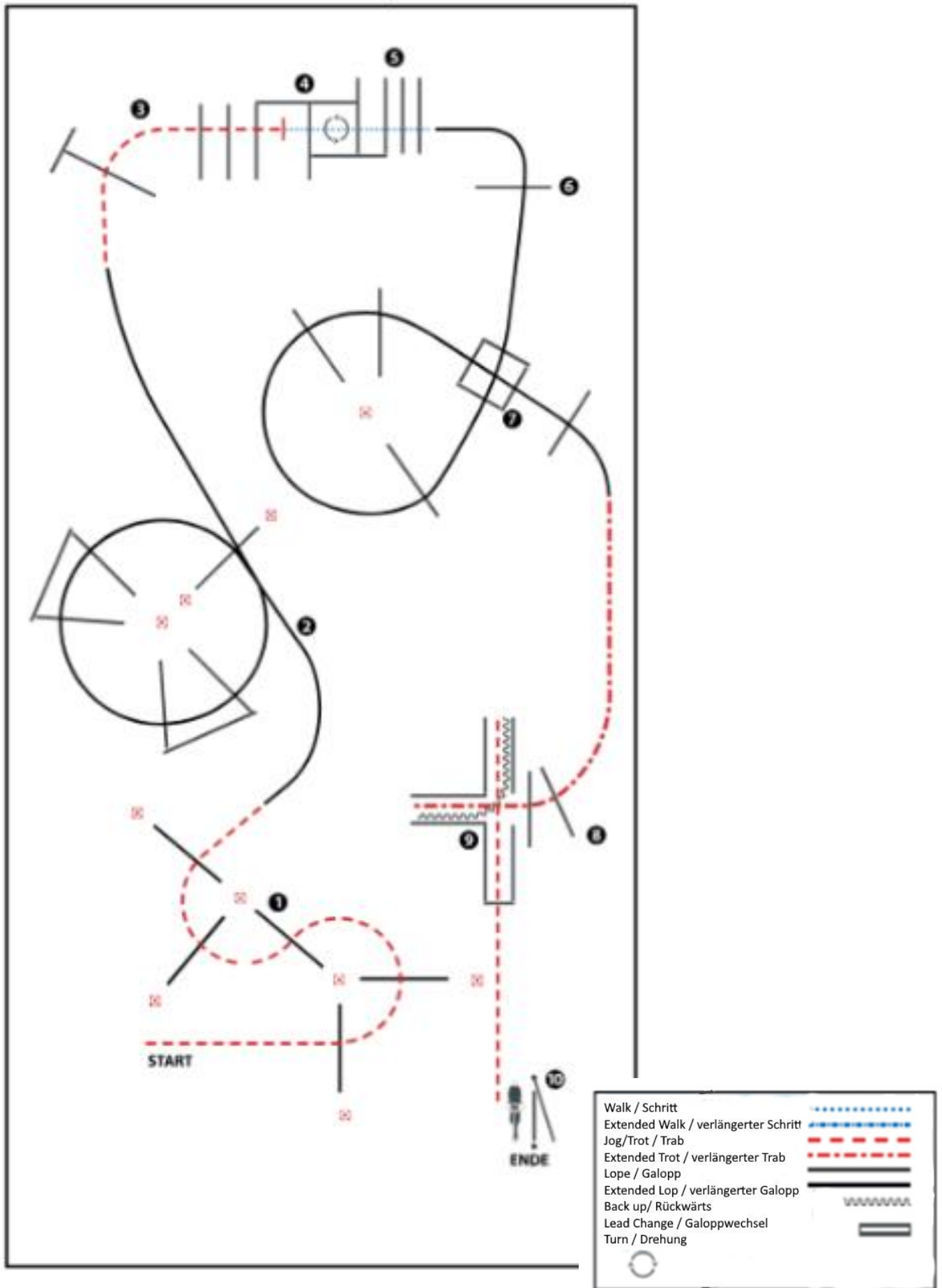
Wir arbeiten dieses Jahr nach dem Regelwerk des DtHHV. Die nachfolgenden Prüfungen sind mit Aufgaben/Pattern aus der EWU Pattern 2025 und 2026 entnommen.





Western Riding Grafik der Aufgabe

Legende:	
Schritt
Trab	- - - - -
Galopp	—————
Wechselzone	=====
Rückwärts	~~~~~



Grafik der Trail - Aufgabe

Meisterschaftswertungen

Für den Norddeutschen Meister müssen alle - für die jeweilige Meisterschaft - geforderten Prüfungen genannt werden.

Der Teilnehmer muss Mitglied im HHLVN sein (Teilnehmer, die direkt im DtHHV Mitglied sind, müssen sich zusätzlich im HHLVN neu anmelden).

Die Ergebnisse aus den Prüfungen führen (je nach Ergebnis) ggf. zur Qualifikation und ermöglichen dann die Teilnahme am Finale (ausgenommen U9, hier ist eine direkte Meisterschaftswertung vorgesehen). **Es werden immer 10 Teilnehmer ins Finale kommen, es sei denn das nicht alle 10 Bestplatzierten die erforderlichen Ergebnisse aufweisen (z.B. 9 Platz mit 6,8 in der Dressur usw., haben mehrere Teilnehmer den 10. Platz und sind für die Meisterschaft gemeldet, wird in diesem Fall ein weiterer Startplatz ermöglicht oder es kommt zum Stechen).**

Ist die Meisterschaftsprüfung nicht genannt, kann sich der Teilnehmer nicht für die Finalprüfung qualifizieren und auch nicht daran teilnehmen. Eine Nachnennung auf der Veranstaltung ist nicht möglich.

Eine Teilnahme an den einzelnen Prüfungen ohne Meisterschaftswertung ist möglich.

Es werden in den Altersklassen Meister je Disziplin ermittelt.

In den Westernprüfungen werden die Ergebnisse aus den beiden vorgesehenen Prüfungen gewertet und in der Meisterschaftswertung zusammengezählt. Daher ist die 3. Prüfung für die Meisterschaft eine reine Ergebniswertung. **Auch hier müssen alle drei Prüfungen genannt sein.**

Für die Platzierungen im Western erhält jeder Teilnehmer Punkte, die am Ende zum Ergebnis der Meisterschaftswertung führen.

Platzierung	1.	2.	3.	4.	5.	6.
Punkte	150	145	140	135	130	125

Hinweise zu Bild- und Tonaufnahmen und deren Veröffentlichung

Wir weisen alle Teilnehmer bzw. deren Erziehungsberechtigte darauf hin, dass es sich bei dem Hobby Horse Turnier um eine öffentliche Sportveranstaltung handelt. Die Teilnehmer bzw. deren Erziehungsberechtigte erklären sich mit Nennung damit einverstanden, dass Bild- und Tonaufnahmen gemacht werden können.

Die regionale und überregionale Presse wird ggfs. vor Ort sein und über Print- und Online-Medien mit Foto- und Filmaufnahmen berichten.

Auch teilnehmende Vereine können Foto- und Filmaufnahmen für die eigene Öffentlichkeitsarbeit anfertigen und nutzen.

Der Veranstalter wird vor Ort fotografieren und filmen und diese Aufnahmen für die eigene Webseite und Öffentlichkeitsarbeit nutzen.

Social Media Seiten werden vor Ort ebenfalls filmen und fotografieren. Die Fotos und Videos werden anschließend auf Instagram, YouTube, Facebook und Tiktok geteilt. Die Aufnahmen können dort auch weitergeteilt werden.

Turnierübersicht

Prfg. Nr.	Prüfung	Informationen	Altersbegrenzung	Einsatz
1	Norddeutscher Meister Dressur U9	Aufgabe in der Ausschreibung Dressurprüfung Leicht	Jahrgang 2018 - 2020	15€
2	Norddeutscher Meister Zeitspringen U9	Höhe 40cm, Leichtes Springen	Jahrgang 2018 - 2020	15€
3	Norddeutscher Meister Stilspringen U9	Höhe 40cm, Leichtes Springen	Jahrgang 2018 - 2020	15€
4	Dressurprüfung Mittel U12	zugleich Qualifikationsprüfung für das Finale (Prüfung 5) um die Meisterschaft, auch einzeln nennbar.	Jahrgang 2017 - 2015	15€
5	Norddeutscher Meister Dressur U12	Kür mit Musik, qualifizierte Teilnehmer mit der Wertnote von 7,0 und besser aus Prüfung 4. Es müssen Prüfung 4 und 5 genannt sein.	Jahrgang 2017 - 2015	10€
6	Zeitspringen U12	60cm Höhe - Die besten 10 Teilnehmer mit einem fehlerfreien Ritt qualifizieren sich für das Finale (Prüfung 7), sofern Prüfung 7 genannt wurde. Auch einzeln nennbar.	Jahrgang 2017 - 2015	15€
7	Norddeutscher Meister Zeitspringen U12	Finalprüfung = 60 -70cm Höhe Teilnehmer aus Prüfung 6, die sich qualifiziert und Prüfung Nr. 7 genannt haben.	Jahrgang 2017 - 2015	10€
8	Stilspringen U12	Höhe 60cm - Die besten 10 Teilnehmer mit einer Wertnote von 7,0 und besser qualifizieren sich für das Finale (Prüfung 9, sofern diese Prüfung genannt wurde) auch einzeln nennbar	Jahrgang 2017 - 2015	15€
9	Norddeutscher Meister Stilspringen U12	Finalprüfung = 60 -70cm Höhe Teilnehmer aus Prüfung 8, die sich qualifiziert und Prüfung Nr. 9 genannt haben.	Jahrgang 2017 - 2015	10€
10	Dressurprüfung Schwer U15	zugleich Qualifikationsprüfung für das Finale (Prüfung 11, sofern diese Prüfung genannt wurde) um die Meisterschaft - auch einzeln nennbar. - Auswendig geritten	Jahrgang 2014 - 2012	15€
11	Norddeutscher Meister Dressur U15	Kür mit Musik, qualifizierte Teilnehmer mit der Wertnote von 7,0 und besser aus Prüfung 10. Es müssen Prüfung 10 und 11 genannt sein. - Auswendig geritten.	Jahrgang 2014 - 2012	10€
12	Zeitspringen U15	70cm Höhe - Die besten 10 Teilnehmer mit einem fehlerfreien Ritt qualifizieren sich für das Finale (Prüfung 13) auch einzeln nennbar	Jahrgang 2014 - 2012	15€

13	Norddeutscher Meister Zeitspringen U15	Finalprüfung = 70 -80cm Höhe Teilnehmer aus Prüfung 12, die sich qualifiziert und Prüfung Nr. 13 genannt haben	Jahrgang 2014 - 2012	10€
14	Stilspringen U15	70cm Höhe - Die besten 10 Teilnehmer mit einem fehlerfreien Ritt qualifizieren sich für das Finale (Prüfung 15) auch einzeln nennbar	Jahrgang 2014 - 2012	15€
15	Norddeutscher Meister Stilspringen U15	Finalprüfung = 70 -80cm Höhe Teilnehmer aus Prüfung 14, die sich qualifiziert und diese Prüfung genannt haben	Jahrgang 2014 - 2012	10€
16	Dressurprüfung Schwer U21	zugleich Qualifikationsprüfung für das Finale (Prüfung 17) um die Meisterschaft, auch einzeln nennbar. - Auswendig geritten.	Jahrgang 2011 - 2006	15€
17	Norddeutscher Meister Dressur U21	Kür mit Musik, qualifizierte Teilnehmer mit der Wertnote von 7,0 und besser aus Prüfung 16. Es müssen Prüfung 16 und 17 genannt sein. - Auswendig geritten.	Jahrgang 2011 - 2006	10€
18	Zeitspringen U21	80cm Höhe Die besten 10 Teilnehmer mit einem fehlerfreien Ritt qualifizieren sich für das Finale (Prüfung 19) auch einzeln nennbar	Jahrgang 2011 - 2006	15€
19	Norddeutscher Meister Zeitspringen U21	Finalprüfung = 80 - 90cm Höhe Teilnehmer aus Prüfung 18, die sich qualifiziert und diese Prüfung genannt haben	Jahrgang 2011 - 2006	10€
20	Stilspringen U21	80cm Höhe Die besten 10 Teilnehmer mit einem fehlerfreien Ritt qualifizieren sich für das Finale (Prüfung 21) auch einzeln nennbar	Jahrgang 2011 - 2006	15€
21	Norddeutscher Meister Stilspringen U21	Finalprüfung = 80 - 90cm Höhe Teilnehmer aus Prüfung 20, die sich qualifiziert und diese Prüfung genannt haben	Jahrgang 2011 - 2006	10€
22	Dressurprüfung Schwer Erwachsene	zugleich Qualifikationsprüfung für das Finale (Prüfung 23) um die Meisterschaft, auch einzeln nennbar. - Auswendig geritten.	ab 2005 und älter	15€
23	Norddeutscher Meister Dressur Erwachsene	Kür mit Musik, qualifizierte Teilnehmer mit der Wertnote von 7,0 und besser aus Prüfung 22. Es müssen Prüfung 22 und 23 genannt sein. - Auswendig geritten.	ab 2005 und älter	10€
24	Zeitspringen Erwachsene	50cm Höhe - Die besten 10 Teilnehmer mit einem fehlerfreien Ritt qualifizieren sich für das Finale (Prüfung 25) auch einzeln nennbar	ab 2005 und älter	15€
25	Norddeutscher Meister Zeitspringen Erwachsene	Finalprüfung 50cm Höhe Teilnehmer aus Prüfung 24, die sich qualifiziert und diese Prüfung genannt haben	ab 2005 und älter	10€

26	Stilspringen Erwachsene	Höhe 50cm Die besten 10 Teilnehmer mit einer Wertnote von 7,0 und besser qualifizieren sich für das Finale (Prüfung 27)	ab 2005 und älter	15€
27	Norddeutscher Meister Stilspringen Erwachsene	Finalprüfung = 50cm Höhe Teilnehmer aus Prüfung 26, die sich qualifiziert und diese Prüfung genannt haben	ab 2005 und älter	10€
28	Western Ranch Riding U9	1. Wertungsprüfung für die Meisterschaft, auch einzeln nennbar	Jahrgang 2018 - 2020	15€
29	Western Trail U9	2. Wertungsprüfung für die Meisterschaft, auch einzeln nennbar	Jahrgang 2018 - 2020	15€
30	Norddeutscher Meister Western U9	Wertung für Prüfung 28 und 29 - es müssen alle drei Prüfungen genannt sein	Jahrgang 2018 - 2020	10€
31	Western Ranch Riding U12	1. Wertungsprüfung für die Meisterschaft, auch einzeln nennbar	Jahrgang 2017 - 2015	15€
32	Western Trail U12	2. Wertungsprüfung für die Meisterschaft, auch einzeln nennbar	Jahrgang 2017 - 2015	15€
33	Norddeutscher Meister Western U12	Wertung für Prüfung 31 und 32 - es müssen alle drei Prüfungen genannt sein	Jahrgang 2017 - 2015	10€
34	Western Ranch Riding U15	1. Wertungsprüfung für die Meisterschaft, auch einzeln nennbar	Jahrgang 2014 - 2012	15€
35	Western Trail U15	2. Wertungsprüfung für die Meisterschaft, auch einzeln nennbar	Jahrgang 2014 - 2012	15€
36	Norddeutscher Meister Western U15	Wertung für Prüfung 34 und 35 - es müssen alle drei Prüfungen genannt sein	Jahrgang 2014 - 2012	10€
37	Western Ranch Riding U21	1. Wertungsprüfung für die Meisterschaft, auch einzeln nennbar	Jahrgang 2011 - 2006	15€
38	Western Trail U21	2. Wertungsprüfung für die Meisterschaft, auch einzeln nennbar	Jahrgang 2011 - 2006	15€
39	Norddeutscher Meister Western U21	Wertung für Prüfung 37 und 38 - es müssen alle drei Prüfungen genannt sein	Jahrgang 2011 - 2006	10€
40	Western Ranch Riding Erwachsene	1. Wertungsprüfung für die Meisterschaft, auch einzeln nennbar	ab 2005 und älter	15€
41	Western Trail Erwachsene	2. Wertungsprüfung für die Meisterschaft, auch einzeln nennbar	ab 2005 und älter	15€
42	Norddeutscher Meister Western Erwachsene	Wertung für Prüfung 40 und 41- es müssen alle drei Prüfungen genannt sein	ab 2005 und älter	10€

43	Barriere Springen	begonnen wird bei einer Höhe von 70cm	alle	10€
44	Clear Round Springen 40cm	8 Sprünge mit 40cm Höhe, es findet keine Siegerehrung statt	alle	10€
45	Clear Round Springen 60cm	8 Sprünge mit 60cm Höhe, es findet keine Siegerehrung statt	alle	10€
46	Clear Round Springen 80cm	8 Sprünge mit 80cm Höhe, es findet keine Siegerehrung statt	alle	10€
47	Clear Round 100cm Springen	8 Sprünge mit 100cm Höhe, es findet keine Siegerehrung statt	alle	10€



01. Norddeutscher Meister Dressur U9

Dressurprüfung Leicht, Dressurviereck 14x7m

Teilnehmer: U9, je Teilnehmer ein Hobby Horse erlaubt.

Aufgabe: Es wird einzeln geritten. Die Aufgabe wird auswendig oder mit eigenem Vorleser geritten.

Was die Richter sehen möchten:

- Körperhaltung: Elegante Beinbewegungen mit gestreckter Fußspitze, Oberkörper gerade und aufrecht, Hände ruhig
- Zügelhaltung: innere Hand hält den Zügel, äußere Hand hält Zügel und Stab → bei Handwechsel wird umgegriffen.
- Bahnfiguren: Korrekte Aus- und Linienführung
- Tempo und Takt: fleißiges Vorwärtsreiten ohne Taktfehler, Tempi Unterschiede deutlich erkennbar
- Nickbewegung des Hobby Horse im Schritt
- Richtiger Handgalopp: auf der rechten Hand im Rechtsgalopp, auf der linken Hand im Linksgalopp.
- Jeder Reiter bekommt ein Protokoll und eine Wertnote (zwischen 5 und 9) zu seinem Ritt.
- Der Reiter bekommt für Verreiten jeweils 0,2 Punkte Abzug.

Aufgabe

Prfg. Nr. 01 - Aufgabe Dressurprüfung Leicht U9

Finalprüfung für den Norddeutschen Meister Dressur U9

Viereck 14x7m, mit eigenem Vorleser oder auswendig

Buchstaben	Lektion
A - X	Einreiten im Arbeitstrab.
X	Halten. Grüßen
X - C	Im Arbeitstempo antraben.
C	Rechte Hand.
B	Auf dem Mittelzirkel geritten.
B	ganze Bahn
A	Durchparieren zum Schritt
K - B	Durch die halbe Bahn wechseln.
B	im Arbeitstempo antraben.
C	Auf dem Zirkel geritten, 1x herum. Zur geschlossenen Zirkelseite im Arbeitstempo angaloppieren.
C	Ganze Bahn.
H - E - K	An der langen Seite die Galoppsprünge verlängern.
K	Arbeitsgalopp
A	Auf dem Zirkel geritten, 1x herum.
A	Durchparieren zum Trab und weiter auf dem Zirkel. Zur geschlossenen Zirkelseite im Arbeitstempo angaloppieren.
A	Ganze Bahn.
B	Auf dem Mittelzirkel geritten.
E	Durchparieren zum Trab und Ganze Bahn.
A	Auf die Mittellinie abwenden.
X	Halten. Grüßen.

02. Norddeutscher Meister Zeitspringen U9

Zeitspringprüfung Leicht, Platz: 20x10m

Teilnehmer: U12, je Teilnehmer 1 Hobby Horse erlaubt

Art der Sprünge: 40cm Höhe

- Die Hindernisse müssen in der richtigen Reihenfolge überwunden werden.
- Der Parcours muss durchgehend im Galopp geritten werden. Fehlt der Galopp, wird je Galoppphase (zwischen den Sprüngen) dem Teilnehmer jeweils ein Fehlerpunkt angerechnet.
- Die Sprünge werden immer auf der Seite gesprungen, auf der das rote Fähnchen rechts sitzt. Auch befindet sich auf der richtigen Seite die Zahl.

Vor dem Beginn der Prüfung wird eine Parcoursbesichtigung ermöglicht. In dieser Zeit dürfen an die Richter Fragen gestellt werden. **Es dürfen hierbei keine Probesprünge gemacht werden!**

03. Norddeutscher Meister Stilspringen U9

Stilspringprüfung Leicht, Platz: 20x10m

Teilnehmer: U9, je Teilnehmer 1 Hobby Horse erlaubt

Art der Sprünge: 40 cm Höhe

- Die Hindernisse müssen in der richtigen Reihenfolge überwunden werden.

- Der Parcours muss durchgehend im Galopp geritten werden. Fehlt der Galopp, wird dem Teilnehmer 0,5 Punkte von der Note abgezogen.
- Die Sprünge werden immer auf der Seite gesprungen, auf der das rote Fähnchen rechts sitzt. Auch befindet sich auf der richtigen Seite die Zahl.

Vor dem Beginn der Prüfung wird eine Parcoursbesichtigung ermöglicht. **Es dürfen hierbei keine Probesprünge gemacht werden!**

Was die Richter sehen möchten:

Es geht im Stilspringen NICHT um Schnelligkeit / Tempo, sondern um den schönsten Ritt.

- Zu Beginn: Grüßen der Richter
- Nach Startfreigabe wird angaloppiert
- Körperhaltung: Blick zum Sprung, Oberkörper gerade und aufrecht, Hände ruhig, Stecken bleibt zwischen den Beinen.
- Zügelhaltung: innere Hand hält den Zügel, die äußere Hand hält den Zügel und den Stab → beim Handwechsel wird umgegriffen
- Richtiger Handgalopp: auf der rechten Hand Rechtsgalopp, auf der linken Hand Linksgalopp
- Fleißiges und geregeltes Tempo, ohne zu übereilen. Die Galoppade sollte rhythmisch und schwungvoll sein.
- Linienführung: weite Wege wählen, nicht abkürzen; gerade und mittig den Sprung anreiten

04. Dressurprüfung Mittel U12

Qualifikationsprüfung für den Norddeutschen Meister Dressur U12, auch einzeln nennbar
 Je Teilnehmer 1 Hobby Horse erlaubt, Viereck 14x7m
 Teilnehmer: U12

Was die Richter sehen möchten:

- Körperhaltung: Elegante Beinbewegungen mit gestreckter Fußspitze, Oberkörper gerade und aufrecht, Hände ruhig
- Zügelhaltung: innere Hand hält den Zügel, äußere Hand hält Zügel und Stab → bei Handwechsel wird umgegriffen.
- Bahnfiguren: Korrekte Aus- und Linienführung
- Tempo und Takt: fleißiges Vorwärtsreiten ohne Taktfehler, Tempi Unterschiede deutlich erkennbar
- Nickbewegung des Hobby Horse im Schritt
- Richtiger Handgalopp: auf der rechten Hand im Rechtsgalopp, auf der linken Hand im Linksgalopp.
- Jeder Reiter bekommt ein Protokoll und eine Wertnote (zwischen 5 und 9) zu seinem Ritt.
- Der Reiter bekommt für Verreiten jeweils 0,2 Punkte Abzug

Aufgabe

Prfg. Nr. 04 - Aufgabe Dressurprüfung Mittel U12

Finalprüfung für den Norddeutschen Meister Dressur U12

Viereck 14x7m, auswendig oder mit eigenem Vorleser

Buchstaben	Lektion
A - X	Einreiten im Arbeitstrab.
X	Halten. Grüßen
X - C	Im Arbeitstempo antraben.
C	Linke Hand.
E	Volte
K	Aus der Ecke kehrt
E	Durchparieren zum Schritt
M - E	Durch die halbe Bahn wechseln.
K	Im Arbeitstempo angaloppieren
F - B - M	An der langen Seite Mittelgalopp
M	Arbeitsgalopp
C	Auf dem Zirkel geritten 1x herum
C	Durchparieren zum Trab und ganze Bahn.
H - X - F	Im Mitteltrab durch die ganze Bahn wechseln.
F	Arbeitstrab
A	Durchparieren zum Schritt.
K - H	Viereck verkleinern und vergrößern
H	Im Arbeitstempo angaloppieren.
B	Rechts um
X	Einfacher Galoppwechsel
E	Links um
A - X	Auf die Mittellinie abwenden
X	Halten. Grüßen

05. Norddeutscher Meister Dressur U12

Finalprüfung für den Norddeutschen Meister

Dressurprüfung Mittel, Kür mit Musik, auswendig geritten.

Je Teilnehmer 1 Hobby Horse erlaubt, Viereck 14x7m

Teilnehmer: Die besten 10 Teilnehmer aus Prfg. Nr. 4, U12, die sich in Prüfung 04 qualifiziert haben und Prüfung 5 genannt haben.

Dauer: 2 ½ bis max. 4 Minuten

Eine eigene Musik muss mitgebracht werden und 30 Minuten vor Beginn der Prüfung an der Meldestelle abgegeben werden (USB mit Beschriftung). Bitte zur Sicherheit auch auf dem Handy die Musik mitführen.

Was die Richter sehen möchten:

- Körperhaltung: Elegante Beinbewegungen mit gestreckter Fußspitze, Oberkörper gerade und aufrecht, Hände ruhig
- Zügelhaltung: innere Hand hält den Zügel, äußere Hand hält Zügel und Stab → bei Handwechsel wird umgegriffen.
- Bahnfiguren: Korrekte Aus- und Linienführung, Kreativität
- Tempo und Takt: fleißiges Vorwärtsreiten ohne Taktfehler, Tempi Unterschiede deutlich erkennbar
- Nickbewegung des Hobby Horse im Schritt

- Richtiger Handgalopp: auf der rechten Hand im Rechtsgalopp, auf der linken Hand im Linksgalopp.
- Die Musik sollte zur Vorstellung passend und angemessen sein.
- Jeder Reiter bekommt ein Protokoll
- Der Reiter bekommt für offensichtliches Verreiten (plötzliches stehen bleiben und suchend umblicken, anhalten und mit einer Hand wedeln, etc.) jeweils 0,2 Punkte Abzug.

Ein Hobby Horser stellt eine selbst erdachte Kür vor. Zu dieser sucht der Teilnehmer für sich passende Musik und erstellen diese nach seinen Wünschen. Die eigens zusammengestellte Musik und die vorgestellte Aufgabe ergeben die A- und B- Note.

A - Note = Ausführung der Grundgangarten und Bahnfiguren, Schweregrad der Lektionen und Gesamteindruck.

B - Note = künstlerische Gestaltung, Wahl der Musik und ihre Interpretation.

Der Richter bewertet die Ausführung der Choreographie, Einhaltung der Bahnfiguren, künstlerische Gestaltung und Wahl der Musik.

Die Aufgabe beginnt mit dem Handzeichen bzw. mit dem Gruß vor den Richtern.

Die Aufgabe wird auswendig geritten.

Aufgabeninhalte der mittleren Dressur können sein:

- » Aus der Ecke kehrt
- » Halbe Volte rechts/links bzw. links/rechts
- » Schlangenlinien durch die Bahn 3 Bögen
- » Doppelte Schlangenlinie
- » Durch den Zirkel wechseln
- » Links um/rechts um
- » Vorhandwendung
- » Hinterhandwendung
- » Schrittpirouette
- » Viereck verkleinern und vergrößern
- » Außengalopp
- » Einfacher Galoppwechsel
- » Fliegender Galoppwechsel
- » Mitteltrab
- » Mittelgalopp

(mindestens 3 Elemente dieser Auswahl müssen gezeigt werden)

Insgesamt sollte die Kür 8 - 10 Lektionen beinhalten.



06. Zeitspringprüfung U12

Qualifikationsprüfung für den Norddeutschen Meister Zeitspringen U12, auch einzeln nennbar

Zeitspringprüfung Mittel, Platz: 20x10m

Teilnehmer: U12, je Teilnehmer 1 Hobby Horse erlaubt

Art der Sprünge: 60cm Höhe

- Die Hindernisse müssen in der richtigen Reihenfolge überwunden werden.
- Der Parcours muss durchgehend im Galopp geritten werden. Fehlt der Galopp, wird je Galoppphase (zwischen den Sprüngen) dem Teilnehmer jeweils ein Fehlerpunkt angerechnet.
- Die Sprünge werden immer auf der Seite gesprungen, auf der das rote Fähnchen rechts sitzt. Auch befindet sich auf der richtigen Seite die Zahl.

Vor dem Beginn der Prüfung wird eine Parcoursbesichtigung ermöglicht. In dieser Zeit dürfen an die Richter Fragen gestellt werden. **Es dürfen hierbei keine Probesprünge gemacht werden!**

07. Norddeutscher Meister Zeitspringen U12

Finalprüfung für den Norddeutschen Meister Zeitspringen U12

Zeitspringprüfung, Platz: 20x10m

Teilnehmer: U12, alle qualifizierten Teilnehmer aus Prüfung 6, die Prüfung 7 genannt haben, je Teilnehmer 1 Hobby Horse erlaubt.

Art der Sprünge: 60 - 70cm Höhe

- Die Hindernisse müssen in der richtigen Reihenfolge überwunden werden.
- Der Parcours muss durchgehend im Galopp geritten werden. Fehlt der Galopp, wird je Galoppphase (zwischen den Sprüngen) dem Teilnehmer jeweils ein Fehlerpunkt angerechnet.
- Die Sprünge werden immer auf der Seite gesprungen, auf der das rote Fähnchen rechts sitzt. Auch befindet sich auf der richtigen Seite die Zahl.

Vor dem Beginn der Prüfung wird eine Parcoursbesichtigung ermöglicht. In dieser Zeit dürfen an die Richter Fragen gestellt werden. **Es dürfen hierbei keine Probesprünge gemacht werden!**

Es sind nur Teilnehmer zugelassen, die sich qualifiziert haben in Prüfung 6 und diese Prüfung auch genannt haben.

08. Stilspringen U12

Qualifikationsprüfung für den Norddeutschen Meister Stilspringen U12, **einzelnen nennbar**

Stilspringprüfung Mittel, Platz: 20x10m

Teilnehmer: U12, je Teilnehmer 1 Hobby Horse erlaubt

Art der Sprünge: 60 cm Höhe

- Die Hindernisse müssen in der richtigen Reihenfolge überwunden werden.
- Der Parcours muss durchgehend im Galopp geritten werden. Fehlt der Galopp, wird dem Teilnehmer 0,5 Punkte von der Note abgezogen.
- Die Sprünge werden immer auf der Seite gesprungen, auf der das rote Fähnchen rechts sitzt. Auch befindet sich auf der richtigen Seite die Zahl.

Vor dem Beginn der Prüfung wird eine Parcoursbesichtigung ermöglicht. **Es dürfen hierbei keine Probesprünge gemacht werden!**

Was die Richter sehen möchten:

Es geht im Stilspringen NICHT um Schnelligkeit / Tempo, sondern um den schönsten Ritt.

- Zu Beginn: Grüßen der Richter
- Nach Startfreigabe wird angaloppiert
- Körperhaltung: Blick zum Sprung, Oberkörper gerade und aufrecht, Hände ruhig, Stecken bleibt zwischen den Beinen.
- Zügelhaltung: innere Hand hält den Zügel, die äußere Hand hält den Zügel und den Stab → beim Handwechsel wird umgegriffen
- Richtiger Handgalopp: auf der rechten Hand Rechtsgalopp, auf der linken Hand Linksgalopp
- Fleißiges und geregeltes Tempo, ohne zu übereilen. Die Galoppade sollte rhythmisch und schwungvoll sein.
- Linienführung: weite Wege wählen, nicht abkürzen; gerade und mittig den Sprung anreiten

09. Norddeutscher Meister Stilspringen U12

Finalprüfung für den Norddeutschen Meister Stilspringen U12

Stilspringprüfung Mittel, Platz: 20x10m

Teilnehmer: U12, alle qualifizierten Teilnehmer aus Prüfung 8, die Prüfung 9 genannt haben, je Teilnehmer 1 Hobby Horse erlaubt

Art der Sprünge: 60 - 70 cm Höhe

- Die Hindernisse müssen in der richtigen Reihenfolge überwunden werden.
- Der Parcours muss durchgehend im Galopp geritten werden. Fehlt der Galopp, wird dem Teilnehmer 0,5 Punkte von der Note abgezogen.
- Die Sprünge werden immer auf der Seite gesprungen, auf der das rote Fähnchen rechts sitzt. Auch befindet sich auf der richtigen Seite die Zahl.

Vor dem Beginn der Prüfung wird eine Parcoursbesichtigung ermöglicht. **Es dürfen hierbei keine Probesprünge gemacht werden!**

Es sind nur Teilnehmer zugelassen, die sich qualifiziert haben in Prüfung 8 und diese Prüfung auch genannt haben.

Was die Richter sehen möchten:

Es geht im Stilspringen NICHT um Schnelligkeit / Tempo, sondern um den schönsten Ritt.

- Zu Beginn: Grüßen der Richter
- Nach Startfreigabe wird angaloppiert
- Körperhaltung: Blick zum Sprung, Oberkörper gerade und aufrecht, Hände ruhig, Stecken bleibt zwischen den Beinen.
- Zügelhaltung: innere Hand hält den Zügel, die äußere Hand hält den Zügel und den Stab → beim Handwechsel wird umgegriffen
- Richtiger Handgalopp: auf der rechten Hand Rechtsgalopp, auf der linken Hand Linksgalopp
- Fleißiges und geregeltes Tempo, ohne zu übereilen. Die Galoppade sollte rhythmisch und schwungvoll sein.
- Linienführung: weite Wege wählen, nicht abkürzen; gerade und mittig den Sprung anreiten

10. Dressurprüfung Schwer U15

*Qualifikationsprüfung für den Norddeutschen Meister Dressur Schwer U15, **auch einzeln nennbar***

Je Teilnehmer 1 Hobby Horse erlaubt, Viereck: 21x7m, auswendig geritten.

Teilnehmer.: U15

Was die Richter sehen möchten:

- Körperhaltung: Elegante Beinbewegungen mit gestreckter Fußspitze, Oberkörper gerade und aufrecht, Hände ruhig
- Zügelhaltung: innere Hand hält den Zügel, äußere Hand hält Zügel und Stab → bei Handwechsel wird umgegriffen.
- Bahnfiguren: Korrekte Aus- und Linienführung, Kreativität
- Tempo und Takt: fleißiges Vorwärtsreiten ohne Taktfehler, Tempi Unterschiede deutlich erkennbar
- Nickbewegung des Hobby Horse im Schritt
- Richtiger Handgalopp: auf der rechten Hand im Rechtsgalopp, auf der linken Hand im Linksgalopp.
- Jeder Reiter bekommt ein Protokoll

Aufgabe

Prfg. Nr. 10 - Aufgabe Dressurprüfung Schwer U15

Qualifikationsprüfung für den Norddeutschen Meister Dressur Schwer U15, auch einzeln nennbar
Viereck 21x7m, auswendig geritten.

Buchstaben	Lektionen
A - X	Einreiten im versammelten Galopp.
X	Halten. Grüßen.
X - C	Im versammelten Galopp anreiten.
C	Rechte Hand
M - F	Schulterherein
A	Durchparieren zum Schritt.
V	Kurzkehrt Rechts.
P	Kurzkehrt Links.
A	versammelten Trab.
K - R	Traversale Rechts.
S - F	Traversale Links.
K - E - X	Passage (E Rechts um)
X	Piaffe (6 Tritte)
X - B - M	Passage (B Links um)
M	versammelter Galopp
H - X - F	Zweierwechsel, Rechts beenden.
F	versammelter Galopp
K - E - H	Starker Galopp
H	versammelter Galopp
M - X - K	Einer Wechsel, Links beenden.
K	versammelter Trab.
A - G	Starker Trab.
G	Halten. Grüßen.



11. Norddeutscher Meister Dressur U15

Finalprüfung für den Norddeutschen Meister Dressur U15, auswendig geritten.

Dressurprüfung Schwer, Kür mit Musik

Je Teilnehmer 1 Hobby Horse erlaubt

Teilnehmer.: Die besten 10 Teilnehmer, U15, die sich in Prüfung 10 qualifiziert haben und Prüfung 11 genannt haben.

Dauer: 3 bis max. 4 Minuten

Eine eigene Musik muss mitgebracht werden und 30 Minuten vor Beginn der Prüfung an der Meldestelle abgegeben werden (USB mit Beschriftung). Bitte zur Sicherheit auch auf dem Handy die Musik mitführen.

Was die Richter sehen möchten:

- Körperhaltung: Elegante Beinbewegungen mit gestreckter Fußspitze, Oberkörper gerade und aufrecht, Hände ruhig
- Zügelhaltung: innere Hand hält den Zügel, äußere Hand hält Zügel und Stab → bei Handwechsel wird umgegriffen.
- Bahnfiguren: Korrekte Aus- und Linienführung, Kreativität
- Tempo und Takt: fleißiges Vorwärtsreiten ohne Taktfehler, Tempi Unterschiede deutlich erkennbar
- Nickbewegung des Hobby Horse im Schritt

- Richtiger Handgalopp: auf der rechten Hand im Rechtsgalopp, auf der linken Hand im Linksgalopp.
- Die Musik sollte zur Vorstellung passend und angemessen sein.
- Jeder Reiter bekommt ein Protokoll
- Der Reiter bekommt für offensichtliches Verreiten (plötzliches stehen bleiben und suchend umblicken, anhalten und mit einer Hand wedeln, etc.) jeweils 0,2 Punkte Abzug.

Ein Hobby Horser stellt eine selbst erdachte Kür vor. Zu dieser sucht der Teilnehmer für sich passende Musik und erstellen diese nach seinen Wünschen. Die eigens zusammengestellte Musik und die vorgestellte Aufgabe ergeben die A- und B- Note.

A - Note = Ausführung der Grundgangarten und Bahnfiguren, Schweregrad der Lektionen und Gesamteindruck.

B - Note = künstlerische Gestaltung, Wahl der Musik und ihre Interpretation.

Der Richter bewertet die Ausführung der Choreographie, Einhaltung der Bahnfiguren, künstlerische Gestaltung und Wahl der Musik.

Die Aufgabe beginnt mit dem Handzeichen bzw. mit dem Gruß vor den Richtern.

Die Aufgabe wird auswendig geritten.

Aufgabeninhalte der schweren Dressur können sein:

- » Kehrt Volte
 - » Kurzkehrtwendung
 - » Schulterherein
 - » Traversale (in allen drei Grundgangarten)
 - » Passage
 - » Piaffe
 - » Pirouette (im Trab oder Galopp)
 - » Fliegende Wechsel zu zwei oder drei Sprüngen
 - » Fliegende Wechsel von Sprung zu Sprung
 - » Versammelter Schritt, Trab und Galopp
 - » Starker Schritt, Trab und Galopp
- (mindestens 3 Elemente aus dieser Auswahl müssen gezeigt werden.)
Insgesamt sollte die Kür 12 - 14 Lektionen beinhalten.

12. Zeitspringen U15

Qualifikationsprüfung für den Norddeutschen Meister Zeitspringen U15, **auch einzeln nennbar**

Zeitspringprüfung Schwer, Platz: 20x10m

Teilnehmer: U15, je Teilnehmer 1 Hobby Horse erlaubt

Art der Sprünge: 70cm Höhe

- Die Hindernisse müssen in der richtigen Reihenfolge überwunden werden.
- Der Parcours muss durchgehend im Galopp geritten werden. Fehlt der Galopp, wird je Galoppphase (zwischen den Sprüngen) dem Teilnehmer jeweils ein Fehlerpunkt angerechnet.
- Die Sprünge werden immer auf der Seite gesprungen, auf der das rote Fähnchen rechts sitzt. Auch befindet sich auf der richtigen Seite die Zahl.

Vor dem Beginn der Prüfung wird eine Parcoursbesichtigung ermöglicht. In dieser Zeit dürfen an die Richter Fragen gestellt werden. **Es dürfen hierbei keine Probesprünge gemacht werden!**

13. Norddeutscher Meister Zeitspringen U15

Finalprüfung für den Norddeutschen Meister Zeitspringen U15

Zeitspringprüfung Schwer, Platz: 20x10m

Teilnehmer: U15, alle qualifizierten Teilnehmer aus Prüfung 12, die Prüfung 12 und 13 genannt haben, je Teilnehmer 1 Hobby Horse erlaubt

Art der Sprünge: 70 - 80cm Höhe

- Die Hindernisse müssen in der richtigen Reihenfolge überwunden werden.
- Der Parcours muss durchgehend im Galopp geritten werden. Fehlt der Galopp, wird dem Teilnehmer 1 Punkt von der Note abgezogen (dies gilt von Hindernis zu Hindernis).
- Die Sprünge werden immer auf der Seite gesprungen, auf der das rote Fähnchen rechts sitzt. Auch befindet sich auf der richtigen Seite die Zahl.

Vor dem Beginn der Prüfung wird eine Parcoursbesichtigung ermöglicht. In dieser Zeit dürfen an die Richter Fragen gestellt werden. **Es dürfen hierbei keine Probesprünge gemacht werden!**

Es sind nur Teilnehmer zugelassen, die sich qualifiziert haben in Prüfung 12 und diese Prüfung auch genannt haben.

14. Stilspringen U15

Qualifikationsprüfung für den Norddeutschen Meister Stilspringen U15, **auch einzeln nennbar**

Stilspringprüfung Mittel, Platz: 20x10m

Teilnehmer: U15, je Teilnehmer 1 Hobby Horse erlaubt

Art der Sprünge: 70 cm Höhe

- Die Hindernisse müssen in der richtigen Reihenfolge überwunden werden.
- Der Parcours muss durchgehend im Galopp geritten werden. Fehlt der Galopp, wird dem Teilnehmer 0,5 Punkte von der Note abgezogen.
- Die Sprünge werden immer auf der Seite gesprungen, auf der das rote Fähnchen rechts sitzt. Auch befindet sich auf der richtigen Seite die Zahl.

Vor dem Beginn der Prüfung wird eine Parcoursbesichtigung ermöglicht. **Es dürfen hierbei keine Probesprünge gemacht werden!**

Was die Richter sehen möchten:

Es geht im Stilspringen NICHT um Schnelligkeit / Tempo, sondern um den schönsten Ritt.

- Zu Beginn: Grüßen der Richter
- Nach Startfreigabe wird angaloppiert
- Körperhaltung: Blick zum Sprung, Oberkörper gerade und aufrecht, Hände ruhig, Stecken bleibt zwischen den Beinen.
- Zügelhaltung: innere Hand hält den Zügel, die äußere Hand hält den Zügel und den Stab → beim Handwechsel wird umgegriffen
- Richtiger Handgalopp: auf der rechten Hand Rechtsgalopp, auf der linken Hand Linksgalopp
- Fleißiges und geregeltes Tempo, ohne zu übereilen. Die Galoppade sollte rhythmisch und schwungvoll sein.
- Linienführung: weite Wege wählen, nicht abkürzen; gerade und mittig den Sprung anreiten.

15. Norddeutscher Meister Stilspringen U15

Finalprüfung für den Norddeutschen Meister Stilspringen U15

Stilspringprüfung Mittel, Platz: 20x10m

Teilnehmer: U15, alle qualifizierten Teilnehmer aus Prüfung 14, die Prüfung 14 und 15 genannt haben, je Teilnehmer 1 Hobby Horse erlaubt

Art der Sprünge: 80 cm Höhe

- Die Hindernisse müssen in der richtigen Reihenfolge überwunden werden.
- Der Parcours muss durchgehend im Galopp geritten werden. Fehlt der Galopp, wird dem Teilnehmer 0,5 Punkte von der Note abgezogen.
- Die Sprünge werden immer auf der Seite gesprungen, auf der das rote Fähnchen rechts sitzt. Auch befindet sich auf der richtigen Seite die Zahl.

Vor dem Beginn der Prüfung wird eine Parcoursbesichtigung ermöglicht. **Es dürfen hierbei keine Probesprünge gemacht werden!**

Es sind nur Teilnehmer zugelassen, die sich qualifiziert haben in Prüfung 14 und diese Prüfung auch genannt haben.

Was die Richter sehen möchten:

Es geht im Stilspringen NICHT um Schnelligkeit / Tempo, sondern um den schönsten Ritt.

- Zu Beginn: Grüßen der Richter
- Nach Startfreigabe wird angaloppiert
- Körperhaltung: Blick zum Sprung, Oberkörper gerade und aufrecht, Hände ruhig, Stecken bleibt zwischen den Beinen.
- Zügelhaltung: innere Hand hält den Zügel, die äußere Hand hält den Zügel und den Stab → beim Handwechsel wird umgegriffen
- Richtiger Handgalopp: auf der rechten Hand Rechtsgalopp, auf der linken Hand Linksgalopp
- Fleißiges und geregeltes Tempo, ohne zu übereilen. Die Galoppade sollte rhythmisch und schwungvoll sein.
- Linienführung: weite Wege wählen, nicht abkürzen; gerade und mittig den Sprung anreiten

16. Dressurprüfung Schwer U21

*Qualifikationsprüfung für den Norddeutschen Meister Dressur Schwer U21, **auch einzeln nennbar***

Je Teilnehmer 1 Hobby Horse erlaubt, Viereck 21x7m, auswendig geritten.

Teilnehmer: U21

Was die Richter sehen möchten:

- Körperhaltung: Elegante Beinbewegungen mit gestreckter Fußspitze, Oberkörper gerade und aufrecht, Hände ruhig
- Zügelhaltung: innere Hand hält den Zügel, äußere Hand hält Zügel und Stab → bei Handwechsel wird umgegriffen.
- Bahnfiguren: Korrekte Aus- und Linienführung
- Tempo und Takt: fleißiges Vorwärtsreiten ohne Taktfehler, Tempi Unterschiede deutlich erkennbar
- Nickbewegung des Hobby Horse im Schritt
- Richtiger Handgalopp: auf der rechten Hand im Rechtsgalopp, auf der linken Hand im Linksgalopp.
- Der Reiter bekommt für offensichtliches Verreiten (plötzliches stehen bleiben und suchend umblicken, anhalten und mit einer Hand wedeln, etc.) jeweils 0,2 Punkte Abzug.
- Jeder Reiter bekommt ein Protokoll mit Wertnote

Aufgabe

Prüfung Nr. 16 - Dressurprüfung Schwer U21

Qualifikationsprüfung für den Norddeutschen Meister Dressur Schwer U21, auch einzeln nennbar
Viereck 21x7m, auswendig geritten.

Buchstaben	Lektionen
A - X	Einreiten im versammelten Galopp.
X	Halten. Grüßen.
X - C	Im versammelten Galopp anreiten.
C	Linke Hand.
S	Halbe Volte Links.
I	einfacher Wechsel, danach halbe Volte Rechts.
B	durchparieren zum Mittelschritt.
A	Kurzkehrt Rechts.
P	Kurzkehrt Links.
F	Versammelter Trab.
K - X - M	Im starken Trab durch die ganze Bahn wechseln.
M	versammelter Trab.
H - S - E	Passage
E	Piaffe, 5 Tritte
E - V - K	Passage
K	versammelter Galopp
F - X - H	Fliegende Wechsel zu zwei Sprüngen, links beenden (Außengalopp)
C - X - A	Auf dem Zirkel geritten und aus dem Zirkel wechseln.
X	fliegender Galoppwechsel
A	Schritt
F - L - E	Im starken Schritt durch die halbe Bahn wechseln.
E	versammelter Trab
M - I - E	Traversale Rechts
E - L - F	Traversale Links.
F	versammelter Galopp
A	Auf die Mittellinie abwenden.
L	Galopp - Pirouette Rechts
L - X - I	geradeaus
X	fliegender Galoppwechsel
I	Galopp Pirouette Links
G	Halten. Grüßen.

17. Norddeutscher Meister Dressur U21

Finalprüfung für den Norddeutschen Meister Dressur U21, auswendig geritten.

Dressurprüfung Schwer, Kür mit Musik, Viereck 21x7m

Je Teilnehmer 1 Hobby Horse erlaubt

Teilnehmer.: U21, die sich in Prüfung 16 qualifiziert haben und Prüfung 16 und 17 genannt haben.

Dauer: 3 bis max. 4 Minuten

Eine eigene Musik muss mitgebracht werden und 30 Minuten vor Beginn der Prüfung an der Meldestelle abgegeben werden (USB mit Beschriftung). Bitte zur Sicherheit auch auf dem Handy die Musik mitführen.

Was die Richter sehen möchten:

- Körperhaltung: Elegante Beinbewegungen mit gestreckter Fußspitze, Oberkörper gerade und aufrecht, Hände ruhig
- Zügelhaltung: innere Hand hält den Zügel, äußere Hand hält Zügel und Stab → bei Handwechsel wird umgegriffen.
- Bahnfiguren: Korrekte Aus- und Linienführung, Kreativität
- Tempo und Takt: fleißiges Vorwärtsreiten ohne Taktfehler, Tempi Unterschiede deutlich erkennbar
- Nickbewegung des Hobby Horse im Schritt
- Richtiger Handgalopp: auf der rechten Hand im Rechtsgalopp, auf der linken Hand im Linksgalopp.
- Die Musik sollte zur Vorstellung passend und angemessen sein.
- Jeder Reiter bekommt ein Protokoll mit Wertnote
- Der Reiter bekommt für offensichtliches Verreiten (plötzliches stehen bleiben und suchend umblicken, anhalten und mit einer Hand wedeln, etc.) jeweils 0,2 Punkte Abzug.

Ein Hobby Horser stellt eine selbst erdachte Kür vor. Zu dieser sucht der Teilnehmer für sich passende Musik und erstellen diese nach seinen Wünschen. Die eigens zusammengestellte Musik und die vorgestellte Aufgabe ergeben die A- und B- Note.

A - Note = Ausführung der Grundgangarten und Bahnfiguren, Schweregrad der Lektionen und Gesamteindruck.

B - Note = künstlerische Gestaltung, Wahl der Musik und ihre Interpretation.

Der Richter bewertet die Ausführung der Choreographie, Einhaltung der Bahnfiguren, künstlerische Gestaltung und Wahl der Musik.

Die Aufgabe beginnt mit dem Handzeichen bzw. mit dem Gruß vor den Richtern.

Die Aufgabe wird auswendig geritten.

Aufgabeninhalte der schweren Dressur können sein:

- » Kehrt Volte
 - » Kurzkehrtwendung
 - » Schulterherein
 - » Traversale (in allen drei Grundgangarten)
 - » Passage
 - » Piaffe
 - » Pirouette (im Trab oder Galopp)
 - » Fliegende Wechsel zu zwei oder drei Sprüngen
 - » Fliegende Wechsel von Sprung zu Sprung
 - » Versammelter Schritt, Trab und Galopp
 - » Starker Schritt, Trab und Galopp
- (mindestens 3 Elemente aus dieser Auswahl müssen gezeigt werden.)
Insgesamt sollte die Kür 12 - 14 Lektionen beinhalten.

18. Zeitspringen U21

Qualifikationsprüfung für den Norddeutschen Meister Zeitspringen U21, **auch einzeln nennbar**

Zeitspringprüfung Mittel, Platz: 20x10m

Teilnehmer: U21, je Teilnehmer 1 Hobby Horse erlaubt

Art der Sprünge: 80cm Höhe

- Die Hindernisse müssen in der richtigen Reihenfolge überwunden werden.
- Der Parcours muss durchgehend im Galopp geritten werden. Fehlt der Galopp, wird je Galoppphase (zwischen den Sprüngen) dem Teilnehmer jeweils ein Fehlerpunkt angerechnet.
- Die Sprünge werden immer auf der Seite gesprungen, auf der das rote Fähnchen rechts sitzt. Auch befindet sich auf der richtigen Seite die Zahl.

Vor dem Beginn der Prüfung wird eine Parcoursbesichtigung ermöglicht. In dieser Zeit dürfen an die Richter Fragen gestellt werden. **Es dürfen hierbei keine Probesprünge gemacht werden!**

19. Norddeutscher Meister Zeitspringen U21

Finalprüfung für den Norddeutschen Meister Zeitspringen U21

Zeitspringprüfung Schwer, Platz: 20x10m

Teilnehmer: U21 alle qualifizierten Teilnehmer aus Prüfung 18, die Prüfung 18 und 19 genannt haben, je Teilnehmer 1 Hobby Horse erlaubt

Art der Sprünge: 80 - 90cm Höhe

- Die Hindernisse müssen in der richtigen Reihenfolge überwunden werden.
- Der Parcours muss durchgehend im Galopp geritten werden. Fehlt der Galopp, wird je Galoppphase (zwischen den Sprüngen) dem Teilnehmer jeweils ein Fehlerpunkt angerechnet.
- Die Sprünge werden immer auf der Seite gesprungen, auf der das rote Fähnchen rechts sitzt. Auch befindet sich auf der richtigen Seite die Zahl.

Vor dem Beginn der Prüfung wird eine Parcoursbesichtigung ermöglicht. In dieser Zeit dürfen an die Richter Fragen gestellt werden. **Es dürfen hierbei keine Probesprünge gemacht werden!**

Es sind nur Teilnehmer zugelassen, die sich qualifiziert haben in Prüfung 18 und diese Prüfung auch genannt haben.

20. Stilspringen U21

Qualifikationsprüfung für den Norddeutschen Meister Stilspringen U21, **auch einzeln nennbar**

Stilspringprüfung Schwer, Platz: 20x10m

Teilnehmer: U21, je Teilnehmer 1 Hobby Horse erlaubt

Art der Sprünge: 80 cm Höhe

- Die Hindernisse müssen in der richtigen Reihenfolge überwunden werden.
- Der Parcours muss durchgehend im Galopp geritten werden. Fehlt der Galopp, wird dem Teilnehmer 0,5 Punkte von der Note abgezogen.
- Die Sprünge werden immer auf der Seite gesprungen, auf der das rote Fähnchen rechts sitzt. Auch befindet sich auf der richtigen Seite die Zahl.

Vor dem Beginn der Prüfung wird eine Parcoursbesichtigung ermöglicht. **Es dürfen hierbei keine Probesprünge gemacht werden!**

Was die Richter sehen möchten:

Es geht im Stilspringen NICHT um Schnelligkeit / Tempo, sondern um den schönsten Ritt.

- Zu Beginn: Grüßen der Richter
- Nach Startfreigabe wird angaloppiert
- Körperhaltung: Blick zum Sprung, Oberkörper gerade und aufrecht, Hände ruhig, Stecken bleibt zwischen den Beinen.
- Zügelhaltung: innere Hand hält den Zügel, die äußere Hand hält den Zügel und den Stab → beim Handwechsel wird umgegriffen
- Richtiger Handgalopp: auf der rechten Hand Rechtsgalopp, auf der linken Hand Linksgalopp
- Fleißiges und geregeltes Tempo, ohne zu übereilen. Die Galoppade sollte rhythmisch und schwungvoll sein.
- Linienführung: weite Wege wählen, nicht abkürzen; gerade und mittig den Sprung anreiten

21. Norddeutscher Meister Stilspringen U21

Finalprüfung für den Norddeutschen Meister Stilspringen U21

Stilspringprüfung Schwer, Platz: 20x10m

Teilnehmer: U21, alle qualifizierten Teilnehmer aus Prüfung 20, die Prüfung 20 und 21 genannt haben, je Teilnehmer 1 Hobby Horse erlaubt

Art der Sprünge: 80 - 90 cm Höhe

- Die Hindernisse müssen in der richtigen Reihenfolge überwunden werden.
- Der Parcours muss durchgehend im Galopp geritten werden. Fehlt der Galopp, wird dem Teilnehmer 0,5 Punkte von der Note abgezogen.
- Die Sprünge werden immer auf der Seite gesprungen, auf der das rote Fähnchen rechts sitzt. Auch befindet sich auf der richtigen Seite die Zahl.

Vor dem Beginn der Prüfung wird eine Parcoursbesichtigung ermöglicht. **Es dürfen hierbei keine Probesprünge gemacht werden!**

Es sind nur Teilnehmer zugelassen, die sich qualifiziert haben in Prüfung 20 und diese Prüfung auch genannt haben.

Was die Richter sehen möchten:

Es geht im Stilspringen NICHT um Schnelligkeit / Tempo, sondern um den schönsten Ritt.

- Zu Beginn: Grüßen der Richter
- Nach Startfreigabe wird angaloppiert
- Körperhaltung: Blick zum Sprung, Oberkörper gerade und aufrecht, Hände ruhig, Stecken bleibt zwischen den Beinen.
- Zügelhaltung: innere Hand hält den Zügel, die äußere Hand hält den Zügel und den Stab → beim Handwechsel wird umgegriffen
- Richtiger Handgalopp: auf der rechten Hand Rechtsgalopp, auf der linken Hand Linksgalopp
- Fleißiges und geregeltes Tempo, ohne zu übereilen. Die Galoppade sollte rhythmisch und schwungvoll sein.
- Linienführung: weite Wege wählen, nicht abkürzen; gerade und mittig den Sprung anreiten

22. Dressurprüfung Schwer Erwachsene

Qualifikationsprüfung für den Norddeutschen Meister Dressur Schwer Erwachsene, auch einzeln nennbar

Je Teilnehmer 1 Hobby Horse erlaubt, Viereck 14x7m, auswendig geritten.

Teilnehmer: Erwachsene

Was die Richter sehen möchten:

- Körperhaltung: Elegante Beinbewegungen mit gestreckter Fußspitze, Oberkörper gerade und aufrecht, Hände ruhig
- Zügelhaltung: innere Hand hält den Zügel, äußere Hand hält Zügel und Stab → bei Handwechsel wird umgegriffen.
- Bahnfiguren: Korrekte Aus- und Linienführung
- Tempo und Takt: fleißiges Vorwärtsreiten ohne Taktfehler, Tempi Unterschiede deutlich erkennbar
- Nickbewegung des Hobby Horse im Schritt
- Richtiger Handgalopp: auf der rechten Hand im Rechtsgalopp, auf der linken Hand im Linksgalopp.
- Jeder Reiter bekommt ein Protokoll mit Wertnote
- Der Reiter bekommt für offensichtliches Verreiten (plötzliches stehen bleiben und suchend umblicken, anhalten und mit einer Hand wedeln, etc.) jeweils 0,2 Punkte Abzug.

Aufgabe

Prüfung Nr. 22 - Dressurprüfung Schwer Erwachsene

Qualifikationsprüfung für den Norddeutschen Meister Dressur Schwer Erwachsene, auch einzeln nennbar

Viereck 14x7m, auswendig geritten.

Buchstaben	Lektionen
A - X	Einreiten im versammelten Trab.
X	Halten. Grüßen.
X - C	Im versammelten Tempo antraben.
C	Rechte Hand.
M - B - F	Schulterherein
K - X - M	Starker Trab
M	versammelter Trab.
C	versammelter Schritt
K	Kurzkehrt Links.
H	Kurzkehrt Rechts.
E	Passage
K	Links um
D	Piaffe, 5 Tritte, daraus versammelter Galopp
F	Links um.
H - X - F	Fliegende Wechsel zu zwei Sprüngen, Rechts beenden.
A	Auf die Mittellinie abwenden.
X	Galoppirouette Rechts
X - G	geradeaus
G	Halten. Grüßen.



23. Norddeutscher Meister Dressur Erwachsene

Finalprüfung für den Norddeutschen Meister Dressur Erwachsene, auswendig geritten.

Dressurprüfung Schwer, Kür mit Musik, Je Teilnehmer 1 Hobby Horse erlaubt

Teilnehmer.: Erwachsene, die sich in Prüfung 22 qualifiziert haben und Prüfung 22 und 23 genannt haben.

Dauer: 3 bis max. 4 Minuten

Eine eigene Musik muss mitgebracht werden und 30 Minuten vor Beginn der Prüfung an der Meldestelle abgegeben werden (USB mit Beschriftung). Bitte zur Sicherheit auch auf dem Handy die Musik mitführen.

Was die Richter sehen möchten:

- Körperhaltung: Elegante Beinbewegungen mit gestreckter Fußspitze, Oberkörper gerade und aufrecht, Hände ruhig
- Zügelhaltung: innere Hand hält den Zügel, äußere Hand hält Zügel und Stab → bei Handwechsel wird umgegriffen.
- Bahnfiguren: Korrekte Aus- und Linienführung, Kreativität

- Tempo und Takt: fleißiges Vorwärtsreiten ohne Taktfehler, Tempi Unterschiede deutlich erkennbar
- Nickbewegung des Hobby Horse im Schritt
- Richtiger Handgalopp: auf der rechten Hand im Rechtsgalopp, auf der linken Hand im Linksgalopp.
- Die Musik sollte zur Vorstellung passend und angemessen sein.
- Jeder Reiter bekommt ein Protokoll mit Wertnote
- Der Reiter bekommt für offensichtliches Verreiten (plötzliches stehen bleiben und suchend umblicken, anhalten und mit einer Hand wedeln, etc.) jeweils 0,2 Punkte Abzug.

Ein Hobby Horser stellt eine selbst erdachte Kür vor. Zu dieser sucht der Teilnehmer für sich passende Musik und erstellen diese nach seinen Wünschen. Die eigens zusammengestellte Musik und die vorgestellte Aufgabe ergeben die A- und B- Note.

A - Note = Ausführung der Grundgangarten und Bahnfiguren, Schweregrad der Lektionen und Gesamteindruck.

B - Note = künstlerische Gestaltung, Wahl der Musik und ihre Interpretation.

Der Richter bewertet die Ausführung der Choreographie, Einhaltung der Bahnfiguren, künstlerische Gestaltung und Wahl der Musik.

Die Aufgabe beginnt mit dem Handzeichen bzw. mit dem Gruß vor den Richtern.

Die Aufgabe wird auswendig geritten.

Aufgabeninhalte der schweren Dressur können sein:

- » Kehrt Volte
 - » Kurzkehrtwendung
 - » Schulterherein
 - » Traversale (in allen drei Grundgangarten)
 - » Passage
 - » Piaffe
 - » Pirouette (im Trab oder Galopp)
 - » Fliegende Wechsel zu zwei oder drei Sprüngen
 - » Fliegende Wechsel von Sprung zu Sprung
 - » Versammelter Schritt, Trab und Galopp
 - » Starker Schritt, Trab und Galopp
- (mindestens 3 Elemente aus dieser Auswahl müssen gezeigt werden.)
Insgesamt sollte die Kür 12 - 14 Lektionen beinhalten.

24. Zeitspringen Erwachsene

Qualifikationsprüfung für den Norddeutschen Meister Zeitspringen Erwachsene, **auch einzeln nennbar**

Zeitspringprüfung Mittel, Platz: 20x10m

Teilnehmer: Erwachsene, je Teilnehmer 1 Hobby Horse erlaubt

Art der Sprünge: 50cm Höhe

- Die Hindernisse müssen in der richtigen Reihenfolge überwunden werden.
- Der Parcours muss durchgehend im Galopp geritten werden. Fehlt der Galopp, wird je Galoppphase (zwischen den Sprüngen) dem Teilnehmer jeweils ein Fehlerpunkt angerechnet.
- Die Sprünge werden immer auf der Seite gesprungen, auf der das rote Fähnchen rechts sitzt. Auch befindet sich auf der richtigen Seite die Zahl.

Vor dem Beginn der Prüfung wird eine Parcoursbesichtigung ermöglicht. In dieser Zeit dürfen an die Richter Fragen gestellt werden. **Es dürfen hierbei keine Probesprünge gemacht werden!**

25. Norddeutscher Meister Zeitspringen Erwachsene

Finalprüfung für den Norddeutschen Meister Zeitspringen Erwachsene

Zeitspringprüfung Mittel, Platz: 20x10m

Teilnehmer: Erwachsene, alle qualifizierten Teilnehmer aus Prüfung 24, die Prüfung 24 und 25 genannt haben, je Teilnehmer 1 Hobby Horse erlaubt

Art der Sprünge: 50cm Höhe

- Die Hindernisse müssen in der richtigen Reihenfolge überwunden werden.
- Der Parcours muss durchgehend im Galopp geritten werden. Fehlt der Galopp, wird je Galoppphase (zwischen den Sprüngen) dem Teilnehmer jeweils ein Fehlerpunkt angerechnet.
- Die Sprünge werden immer auf der Seite gesprungen, auf der das rote Fähnchen rechts sitzt. Auch befindet sich auf der richtigen Seite die Zahl.

Vor dem Beginn der Prüfung wird eine Parcoursbesichtigung ermöglicht. In dieser Zeit dürfen an die Richter Fragen gestellt werden. **Es dürfen hierbei keine Probesprünge gemacht werden! Es sind nur Teilnehmer zugelassen, die sich qualifiziert haben in Prüfung 24 und diese Prüfung auch genannt haben.**

26. Stilspringen Erwachsene

Qualifikationsprüfung für den Norddeutschen Meister Stilspringen Erwachsene, **auch einzeln nennbar**

Stilspringprüfung Mittel, Platz: 20x10m

Teilnehmer: Erwachsene, je Teilnehmer 1 Hobby Horse erlaubt

Art der Sprünge: 50 cm Höhe

- Die Hindernisse müssen in der richtigen Reihenfolge überwunden werden.
- Der Parcours muss durchgehend im Galopp geritten werden. Fehlt der Galopp, wird dem Teilnehmer 0,5 Punkte von der Note abgezogen.
- Die Sprünge werden immer auf der Seite gesprungen, auf der das rote Fähnchen rechts sitzt. Auch befindet sich auf der richtigen Seite die Zahl.

Vor dem Beginn der Prüfung wird eine Parcoursbesichtigung ermöglicht. **Es dürfen hierbei keine Probesprünge gemacht werden!**

Was die Richter sehen möchten:

Es geht im Stilspringen NICHT um Schnelligkeit / Tempo, sondern um den schönsten Ritt.

- Zu Beginn: Grüßen der Richter
- Nach Startfreigabe wird angaloppiert
- Körperhaltung: Blick zum Sprung, Oberkörper gerade und aufrecht, Hände ruhig, Stecken bleibt zwischen den Beinen.
- Zügelhaltung: innere Hand hält den Zügel, die äußere Hand hält den Zügel und den Stab → beim Handwechsel wird umgegriffen
- Richtiger Handgalopp: auf der rechten Hand Rechtsgalopp, auf der linken Hand Linksgalopp
- Fleißiges und geregeltes Tempo, ohne zu übereilen. Die Galoppade sollte rhythmisch und schwungvoll sein.
- Linienführung: weite Wege wählen, nicht abkürzen; gerade und mittig den Sprung anreiten.

27. Norddeutscher Meister Stilspringen Erwachsene

Finalprüfung für den Norddeutschen Meister Stilspringen Erwachsene

Stilspringprüfung Mittel, Platz: 20x10m

Teilnehmer: Erwachsene, alle qualifizierten Teilnehmer aus Prüfung 26, die Prüfung 26 und 27

genannt haben,
je Teilnehmer 1 Hobby Horse erlaubt
Art der Sprünge: 50cm Höhe

- Die Hindernisse müssen in der richtigen Reihenfolge überwunden werden.
- Der Parcours muss durchgehend im Galopp geritten werden. Fehlt der Galopp, wird dem Teilnehmer 0,5 Punkte von der Note abgezogen.
- Die Sprünge werden immer auf der Seite gesprungen, auf der das rote Fähnchen rechts sitzt. Auch befindet sich auf der richtigen Seite die Zahl.

Vor dem Beginn der Prüfung wird eine Parcoursbesichtigung ermöglicht. **Es dürfen hierbei keine Probesprünge gemacht werden!**

Es sind nur Teilnehmer zugelassen, die sich qualifiziert haben in Prüfung 26 und diese Prüfung auch genannt haben.

Was die Richter sehen möchten:

Es geht im Stilspringen NICHT um Schnelligkeit / Tempo, sondern um den schönsten Ritt.

- Zu Beginn: Grüßen der Richter
- Nach Startfreigabe wird angaloppiert
- Körperhaltung: Blick zum Sprung, Oberkörper gerade und aufrecht, Hände ruhig, Stecken bleibt zwischen den Beinen.
- Zügelhaltung: innere Hand hält den Zügel, die äußere Hand hält den Zügel und den Stab → beim Handwechsel wird umgegriffen
- Richtiger Handgalopp: auf der rechten Hand Rechtsgalopp, auf der linken Hand Linksgalopp
- Fleißiges und geregeltes Tempo, ohne zu übereilen. Die Galoppade sollte rhythmisch und schwungvoll sein.
- Linienführung: weite Wege wählen, nicht abkürzen; gerade und mittig den Sprung anreiten

28. Western Ranch Riding U9

1. Wertungsprüfung Deutscher Meister Western Reiten U9 - Western Riding Pattern 10, EWU 2025
- auch einzeln nennbar

- 1) Schritt vom Start-Pylon, Übergang zum Trab zwischen den Markern, Trab über die Stange
 - 2) Übergang zum Rechtsgalopp zwischen den Markern.
 - 3) 1. Galoppwechsel mit Seitenwechsel
 - 4) 2. Galoppwechsel mit Seitenwechsel
 - 5) 3. Galoppwechsel mit Seitenwechsel
 - 6) Volte, 1. Galoppwechsel auf der Linie
 - 7) 2. Galoppwechsel auf der Linie
 - 8) 3. Galoppwechsel auf der Linie
 - 9) 4. Galoppwechsel auf der Linie, Volte
 - 10) Galopp über die Stange
 - 11) Stopp zwischen den Markern, Rückwärtsrichten
- *Grafik siehe im oberen Abschnitt.* -

29. Western Trail - Norddeutscher Meister Western U9

2. Wertungsprüfung Deutscher Meister Western Reiten U9 - auch einzeln nennbar

Auszug aus Pattern EWU 2026 ERSTE WESTERNREITER UNION PFERDESPORTVERBAND
WESTERREITEN Trail-Set 1 #1 Q M LK 2/1 Senior

- 1) Trab bis zum Start, Jog über die Stangen
- 2) Galopp über die Stangen (Linke Hand)

- 3) Übergang zum Trab, über die Stangen im Trab, danach STOP zwischen den Stangen (1.BOX)
 - 4) Schritt in die 2.BOX, 360° Drehung auf der Stelle (links oder rechts erlaubt, Beine nebeneinander),
 - 5) im Schritt aus der Box
 - 6) Galopp (Rechte Hand) (4 Stangen)
 - 7) Galopp (Rechte Hand) (5 Stangen)
 - 8) Übergang zum Starken Trab, Starker Trab in die Gasse
 - 9) Rückwärtsrichten, durch die Gasse, um die Ecke, im Trab wieder raus, Trab zum Gatter / Tor
 - 10) Tor mit der linken Hand öffnen, im Schritt durchreiten, Tor schließen
- Grafik siehe im oberen Abschnitt. -

30. Norddeutscher Meister Western U9

Ergebniswertung

Die Ergebnisse aus Prüfung 28 und 29 zusammen ergeben den Deutschen Meister Western U9
Achtung! Diese Prüfung muss genannt sein, sowie auch Prüfung 28 und 29.

31. Western Ranch Riding U12

1. Wertungsprüfung Deutscher Meister Western Reiten U12 - Western Riding Pattern 10, EWU 2025 - **auch einzeln nennbar**

- 1) Schritt vom Start-Pylon, Übergang zum Trab, zwischen den Markern, Trab über die Stange
 - 2) Übergang zum Rechtsgalopp zwischen den Markern.
 - 3) 1. Galoppwechsel mit Seitenwechsel
 - 4) 2. Galoppwechsel mit Seitenwechsel
 - 5) 3. Galoppwechsel mit Seitenwechsel
 - 6) Volte, 1. Galoppwechsel auf der Linie
 - 7) 2. Galoppwechsel auf der Linie
 - 8) 3. Galoppwechsel auf der Linie
 - 9) 4. Galoppwechsel auf der Linie, Volte
 - 10) Galopp über die Stange
 - 11) Stopp zwischen den Markern, Rückwärtsrichten
- Grafik siehe im oberen Abschnitt. -

32. Western Trail U12

2. Wertungsprüfung Deutscher Meister Western Reiten U12 - **auch einzeln nennbar**

Auszug aus Pattern EWU 2026 ERSTE WESTERNREITER UNION PFERDESPORTVERBAND WESTERREITEN Trail-Set 1 #1 Q M LK 2/1 Senior

- 1) Trab bis zum Start, Jog über die Stangen
 - 2) Galopp über die Stangen (Linke Hand)
 - 3) Übergang zum Trab, über die Stangen im Trab, danach STOP zwischen den Stangen (1.BOX)
 - 4) Schritt in die 2.BOX, 360° Drehung auf der Stelle (links oder rechts erlaubt, Beine nebeneinander),
 - 5) im Schritt aus der Box
 - 6) Galopp (Rechte Hand) (4 Stangen)
 - 7) Galopp (Rechte Hand) (5 Stangen)
 - 8) Übergang zum Starken Trab, Starker Trab in die Gasse
 - 9) Rückwärtsrichten, durch die Gasse, um die Ecke, im Trab wieder raus Trab zum Gatter / Tor
 - 10) Tor mit der linken Hand öffnen, im Schritt durchreiten, Tor schließen
- Grafik siehe im oberen Abschnitt. -

33. Norddeutscher Meister Western U12

Ergebniswertung

Die Ergebnisse aus Prüfung 31 und 32 zusammen ergeben den Deutschen Meister Western U12
Achtung! Diese Prüfung muss genannt sein, sowie auch Prüfung 31 und 32.

34. Western Ranch Riding U15

1. Wertungsprüfung Deutscher Meister Western Reiten U15 - Western Riding Pattern 10, EWU 2025 - auch einzeln nennbar

- 1) Schritt vom Start-Pylon, Übergang zum Trab zwischen den Markern, Trab über die Stange
 - 2) Übergang zum Rechtsgalopp zwischen den Markern.
 - 3) 1. Galoppwechsel mit Seitenwechsel
 - 4) 2. Galoppwechsel mit Seitenwechsel
 - 5) 3. Galoppwechsel mit Seitenwechsel
 - 6) Volte, 1. Galoppwechsel auf der Linie
 - 7) 2. Galoppwechsel auf der Linie
 - 8) 3. Galoppwechsel auf der Linie
 - 9) 4. Galoppwechsel auf der Linie, Volte
 - 10) Galopp über die Stange
 - 11) Stopp zwischen den Markern, Rückwärtsrichten
- Grafik siehe im oberen Abschnitt. -

35. Western Trail U15

2. Wertungsprüfung Deutscher Meister Western Reiten U15 - auch einzeln nennbar

Auszug aus Pattern EWU 2026 ERSTE WESTERNREITER UNION PFERDESPORTVERBAND
WESTERREITEN Trail-Set 1 #1 Q M LK 2/1 Senior

- 1) Trab bis zum Start, Jog über die Stangen
 - 2) Galopp über die Stangen (Linke Hand)
 - 3) Übergang zum Trab, über die Stangen im Trab, danach STOP zwischen den Stangen (1.BOX)
 - 4) Schritt in die 2.BOX, 360° Drehung auf der Stelle (links oder rechts erlaubt, Beine nebeneinander),
 - 5) im Schritt aus der Box
 - 6) Galopp (Rechte Hand) (4 Stangen)
 - 7) Galopp (Rechte Hand) (5 Stangen)
 - 8) Übergang zum Starken Trab, Starker Trab in die Gasse
 - 9) Rückwärtsrichten, durch die Gasse, um die Ecke, im Trab wieder raus Trab zum Gatter / Tor
 - 10) Tor mit der linken Hand öffnen, im Schritt durchreiten, Tor schließen
- Grafik siehe im oberen Abschnitt. -

36. Norddeutscher Meister Western U15

Ergebniswertung

Die Ergebnisse aus Prüfung 34 und 35 zusammen ergeben den Deutschen Meister Western U15
Achtung! Diese Prüfung muss genannt sein, sowie auch Prüfung 34 und 35.

37. Western Ranch Riding U21

1. Wertungsprüfung Deutscher Meister Western Reiten U21 - Western Riding Pattern 10, EWU 2025 - auch einzeln nennbar

- 1) Schritt vom Start-Pylon, Übergang zum Trab zwischen den Markern, Trab über die Stange
- 2) Übergang zum Rechtsgalopp zwischen den Markern.
- 3) 1. Galoppwechsel mit Seitenwechsel

- 4) 2. Galoppwechsel mit Seitenwechsel
 - 5) 3. Galoppwechsel mit Seitenwechsel
 - 6) Volte, 1. Galoppwechsel auf der Linie
 - 7) 2. Galoppwechsel auf der Linie
 - 8) 3. Galoppwechsel auf der Linie
 - 9) 4. Galoppwechsel auf der Linie, Volte
 - 10) Galopp über die Stange
 - 11) Stopp zwischen den Markern, Rückwärtsrichten
- Grafik siehe im oberen Abschnitt. -

38. Western Trail U21

2. Wertungsprüfung Deutscher Meister Western Reiten U21 - **auch einzeln nennbar**

Auszug aus Pattern EWU 2026 ERSTE WESTERNREITER UNION PFERDESPORTVERBAND
WESTERREITEN Trail-Set 1 #1 Q M LK 2/1 Senior

- 1) Trab bis zum Start, Jog über die Stangen
 - 2) Galopp über die Stangen (Linke Hand)
 - 3) Übergang zum Trab, über die Stangen im Trab, danach STOP zwischen den Stangen (1.BOX)
 - 4) Schritt in die 2.BOX, 360° Drehung auf der Stelle (links oder rechts erlaubt, Beine nebeneinander),
 - 5) im Schritt aus der Box
 - 6) Galopp (Rechte Hand) (4 Stangen)
 - 7) Galopp (Rechte Hand) (5 Stangen)
 - 8) Übergang zum Starken Trab, Starker Trab in die Gasse
 - 9) Rückwärtsrichten, durch die Gasse, um die Ecke, im Trab wieder raus Trab zum Gatter / Tor
 - 10) Tor mit der linken Hand öffnen, im Schritt durchreiten, Tor schließen
- Grafik siehe im oberen Abschnitt. -

39. Norddeutscher Meister Western U21

Ergebniswertung

Die Ergebnisse aus Prüfung 37 und 38 zusammen ergeben den Deutschen Meister Western U21
Achtung! Diese Prüfung muss genannt sein, sowie auch Prüfung 37 und 38.

40. Western Ranch Riding Erwachsene

1. Wertungsprüfung Deutscher Meister Western Reiten Erwachsene - Western Riding Pattern 10,
EWU 2025 - **auch einzeln nennbar**

- 1) Schritt vom Start-Pylon, Übergang zum Trab zwischen den Markern, Trab über die Stange
 - 2) Übergang zum Rechtsgalopp zwischen den Markern.
 - 3) 1. Galoppwechsel mit Seitenwechsel
 - 4) 2. Galoppwechsel mit Seitenwechsel
 - 5) 3. Galoppwechsel mit Seitenwechsel
 - 6) Volte, 1. Galoppwechsel auf der Linie
 - 7) 2. Galoppwechsel auf der Linie
 - 8) 3. Galoppwechsel auf der Linie
 - 9) 4. Galoppwechsel auf der Linie, Volte
 - 10) Galopp über die Stange
 - 11) Stopp zwischen den Markern, Rückwärtsrichten
- Grafik siehe im oberen Abschnitt. -

41. Western Trail Erwachsene

2. Wertungsprüfung Deutscher Meister Western Reiten Erwachsene - **auch einzeln nennbar**

Auszug aus Pattern EWU 2026 ERSTE WESTERNREITER UNION PFERDESPORTVERBAND
WESTERREITEN Trail-Set 1 #1 Q M LK 2/1 Senior

- 1) Trab bis zum Start, Jog über die Stangen
 - 2) Galopp über die Stangen (Linke Hand)
 - 3) Übergang zum Trab, über die Stangen im Trab, danach STOP zwischen den Stangen (1.BOX)
 - 4) Schritt in die 2.BOX, 360° Drehung auf der Stelle (links oder rechts erlaubt, Beine nebeneinander),
 - 5) im Schritt aus der Box
 - 6) Galopp (Rechte Hand) (4 Stangen)
 - 7) Galopp (Rechte Hand) (5 Stangen)
 - 8) Übergang zum Starken Trab, Starker Trab in die Gasse
 - 9) Rückwärtsrichten, durch die Gasse, um die Ecke, im Trab wieder raus Trab zum Gatter / Tor
 - 10) Tor mit der linken Hand öffnen, im Schritt durchreiten, Tor schließen
- Grafik siehe im oberen Abschnitt. -

42. Norddeutscher Meister Western Erwachsene

Ergebniswertung

Die Ergebnisse aus Prüfung 40 und 41 zusammen ergeben den Deutschen Meister Western Erwachsene

Achtung! Diese Prüfung muss genannt sein, sowie auch Prüfung 40 und 41.

43. Barriere Springen

Je Teilnehmer 1 Hobby Horse erlaubt.

Teilnehmer: alle Altersklassen, in dieser Prüfung dürfen alle Teilnehmer starten

Es werden 3 Sprünge (Beginnend mit 70cm Höhe) in einer Reihe und im gleichmäßigen Abstand zueinander aufgestellt.

- Die Höhe steigert sich nach jedem erfolgreichen Durchgang um 10cm. Ab einer Höhe von 1m wird um 5cm gesteigert.
- Jeder Teilnehmer überwindet nacheinander die Reihe. Wer einen Sprung reißt, scheidet bei der zuletzt fehlerfrei übersprungenen Höhe aus.
- Gewonnen hat der Teilnehmer, der zuletzt übrig ist. Bei zwei Teilnehmern findet ein Stechen statt.

44. Clear Round Springen Leicht

Je Teilnehmer 1 Hobby Horse erlaubt

Teilnehmer: alle Altersklassen

Anzahl und Art der Sprünge: 8 mit 40cm Höhe

- Die Hindernisse müssen in der richtigen Reihenfolge überwunden werden.
- Das Springen findet auf Zeit statt.
- Alle Teilnehmer, die ohne Fehler den Parcours bewältigen, erhalten direkt im Anschluss am Richtertisch eine Schleife.
- Es werden in dieser Prüfung keine Sachpreise vergeben.
- Es wird in dieser Prüfung keine Siegerehrung stattfinden.
- Dieser Parcours dient dazu sich auszuprobieren und Spaß zu haben.

Vor dem Beginn der Prüfung wird eine Parcoursbesichtigung ermöglicht. In dieser Zeit dürfen an die Richter Fragen gestellt werden. **Es dürfen hierbei keine Probesprünge gemacht werden!**

45. Clear Round Springen Mittel

Je Teilnehmer 1 Hobby Horse erlaubt

Teilnehmer: alle Altersklassen

Anzahl und Art der Sprünge: 8 mit 60 cm Höhe

- Die Hindernisse müssen in der richtigen Reihenfolge überwunden werden.
- Das Springen findet auf Zeit statt.
- Alle Teilnehmer, die ohne Fehler den Parcours bewältigen, erhalten direkt im Anschluss am Richtertisch eine Schleife.
- Es werden in dieser Prüfung keine Sachpreise vergeben.
- Es wird in dieser Prüfung keine Siegerehrung stattfinden.
- Dieser Parcours dient dazu sich auszuprobieren und Spaß zu haben.

Vor dem Beginn der Prüfung wird eine Parcoursbesichtigung ermöglicht. In dieser Zeit dürfen an die Richter Fragen gestellt werden. **Es dürfen hierbei keine Probesprünge gemacht werden!**

46. Clear Round Springen Schwer

Je Teilnehmer 1 Hobby Horse erlaubt

Teilnehmer.: alle Altersklassen

Anzahl und Art der Sprünge: 8 mit 80 cm Höhe

- Die Hindernisse müssen in der richtigen Reihenfolge überwunden werden.
- Das Springen findet auf Zeit statt.
- Alle Teilnehmer, die ohne Fehler den Parcours bewältigen, erhalten direkt im Anschluss am Richtertisch eine Schleife.
- Es werden in dieser Prüfung keine Sachpreise vergeben.
- Es wird in dieser Prüfung keine Siegerehrung stattfinden.
- Dieser Parcours dient dazu sich auszuprobieren und Spaß zu haben.

Vor dem Beginn der Prüfung wird eine Parcoursbesichtigung ermöglicht. In dieser Zeit dürfen an die Richter Fragen gestellt werden. **Es dürfen hierbei keine Probesprünge gemacht werden!**

47. Clear Round Springen Schwer

Je Teilnehmer 1 Hobby Horse erlaubt

Teilnehmer.: alle Altersklassen

Anzahl und Art der Sprünge: 8 mit 100 cm Höhe

- Die Hindernisse müssen in der richtigen Reihenfolge überwunden werden.
- Das Springen findet auf Zeit statt.
- Alle Teilnehmer, die ohne Fehler den Parcours bewältigen, erhalten direkt im Anschluss am Richtertisch eine Schleife.
- Es werden in dieser Prüfung keine Sachpreise vergeben.
- Es wird in dieser Prüfung keine Siegerehrung stattfinden.
- Dieser Parcours dient dazu sich auszuprobieren und Spaß zu haben.

Vor dem Beginn der Prüfung wird eine Parcoursbesichtigung ermöglicht. In dieser Zeit dürfen an die Richter Fragen gestellt werden. **Es dürfen hierbei keine Probesprünge gemacht werden!**

Nennformular für die Norddeutsche Meisterschaften 2026

Nennschluss ist der 08.08.2026

Bitte für jeden Teilnehmer ein eigenes Nennformular ausfüllen.

Angaben zum Teilnehmer	
Vorname:	
Name:	
Hobby Horse Verein / Gruppe (<i>falls Mitglied</i>):	
Geburtsdatum:	
Straße:	
PLZ, Ort:	
Telefon/ Mobil:	
E-Mail:	
Name d. Erziehungsberechtigten:	

Bitte entsprechende Prüfungen ankreuzen und den Namen des Hobby Horse nicht vergessen.

X	Nr.	Prüfung	Hobby Horse Name	Einsatz
	1	Norddeutscher Meister Dressur U9		15€
	2	Norddeutscher Meister Zeitspringen U9		15€
	3	Norddeutscher Meister Stilspringen U9		15€
	4	Dressurprüfung Mittel U12		15€
	5	Norddeutscher Meister Dressur U12		10€
	6	Zeitspringen U12		15€
	7	Norddeutscher Meister Zeitspringen U12		10€
	8	Stilspringen U12		15€
	9	Norddeutscher Meister Stilspringen U12		10€
	10	Dressurprüfung Schwer U15		15€
	11	Norddeutscher Meister Dressur U15		10€
	12	Zeitspringen U15		15€
	13	Norddeutscher Meister Zeitspringen U15		10€
	14	Stilspringen U15		15€

15	Norddeutscher Meister Stilspringen U15		10€
16	Dressurprüfung Schwer U21		15€
17	Norddeutscher Meister Dressur U21		10€
18	Zeitspringen U21		15€
19	Norddeutscher Meister Zeitspringen U21		10€
20	Stilspringen U21		15€
21	Norddeutscher Meister Stilspringen U21		10€
22	Dressurprüfung Schwer Erwachsene		15€
23	Norddeutscher Meister Dressur Erwachsene		10€
24	Zeitspringen Erwachsene		15€
25	Norddeutscher Meister Zeitspringen Erwachsene		10€
26	Stilspringen Erwachsene		15€
27	Norddeutscher Meister Stilspringen Erwachsene		10€
28	Western Ranch Riding U9		15€
29	Western Trail U9		15€
30	Norddeutscher Meister Western U9		5€
31	Western Ranch Riding U12		15€
32	Western Trail U12		15€
33	Norddeutscher Meister Western U12		5€
34	Western Ranch Riding U15		15€
35	Western Trail U15		15€
36	Norddeutscher Meister Western U15		5€
37	Western Ranch Riding U21		15€
38	Western Trail U21		15€

39	Norddeutscher Meister Western U21		5€
40	Western Ranch Riding Erwachsene		15€
41	Western Trail Erwachsene		15€
42	Norddeutscher Meister Western		5€
43	Barriere Springen		10€
44	Clear Round Springen 40cm, alle Altersklassen		10€
45	Clear Round Springen 60cm, alle Altersklassen		10€
46	Clear Round Springen 80cm, alle Altersklassen		10e
47	Clear Round Springen 100cm, alle Altersklassen		10€

Gesamtsumme: _____ €

Das Geld wurde am _____ überwiesen.

Einverständniserklärung:

Hiermit erkläre/n ich/wir (Vor- und Nachname, Anschrift des/ der Erziehungsberechtigten des teilnehmenden Kindes):

mich/ uns damit einverstanden, dass unser o. g. Kind an den Prüfungen der Norddeutschen Meisterschaft 2026 teilnimmt. Der Hinweis zur Veröffentlichung von Bild- und Tonaufnahmen habe/n ich/wir zur Kenntnis genommen.

Ort/ Datum

Unterschrift d. Erziehungsberechtigten

Bitte senden Sie das Nennformular per Mail oder per Post an den Veranstalter siehe Ausschreibung).



Aufnahmeantrag für den HHLV Nord e.V.

Vorname: _____ Nachname: _____

Geburtsdatum: _____

Geschlecht: männlich weiblich divers

Mitgliedsart: aktives Mitglied Fördermitglied

- nur für Fördermitglieder -

Hinweis zu den Beiträgen als Fördermitglied:

Als Fördermitglied sicherst Du unsere langfristige Arbeit, gibst uns Planungssicherheit und unterstützt uns mit einem Beitrag von mindestens 24 € pro Jahr bzw. 2 € pro Monat
gewünschter Beitrag als Fördermitglied:

zahlweise:

jährlich halbjährlich vierteljährlich monatlich

E- Mail: _____

2. E- Mail: _____

(z.B. bei Minderjährigen der
gesetzliche Vertreter) _____

Adresse: _____

Straße und _____

Hausnummer: _____

PLZ und Ort: _____

Bundesland: _____

Telefonnummer _____

(privat): _____

Handynummer _____

(mobil): _____

IBAN _____

für Erstellung des _____

SEPA _____

Lastschriftmandats _____

Kontoinhaber _____

(Vor- und _____

Nachname) _____

Hiermit verpflichtet sich das Mitglied, Beiträge satzungsgemäß zu bezahlen.

Bei Minderjährigen: Mit der Bestätigung, erkennt der/die gesetzlichen Vertreter an, dass er/sie die Haftung für die Beiträge eines minderjährigen Mitglieds übernimmt.

Ort/Datum: _____

Unterschrift: _____

Info zur Kenntnisnahme der Aufnahmebedingungen

Die aktuell gültige HHLVN-Satzung, die Mitglieds- und Gebührenordnung und Informationen zum Datenschutz sind im Download-Bereich der HHLVN-Homepage unter HHLVN.de veröffentlicht. Ihre Anerkennung wird mit Beginn der Mitgliedschaft durch nachstehende Bestätigung versichert. Mit der Aufnahmebestätigung durch den HHLVN wird die Mitgliedschaft im Hobby Horsing Landesverband Nord e.V. wirksam.

Datenschutzrechtlicher Hinweis: Der HHLVN erhebt, speichert und verarbeitet die vorstehend eingetragenen Daten und übermittelt diese im erforderlichen Rahmen an berechnigte Dritte, wie übergeordnete Fachverbände, auch wenn es sich ggf. um personenbezogene Daten handelt. Die Unterzeichner des Aufnahmeantrags erteilen hierzu ihre Einwilligung, soweit die Datenverarbeitung und -übermittlung ausschließlich zu Zwecken der Verbandsführung und Verbandsverwaltung, der Vereinsverwaltung, der Sportabwicklung und/oder der Sportverwaltung erforderlich ist. Diese Einwilligung kann jederzeit ganz oder teilweise widerrufen werden.

Die Anerkennung obiger Bedingungen und der datenschutzrechtlichen Hinweise wird durch nachstehende Bestätigung versichert. Eine Unterschrift ist nicht erforderlich. Der Vorgang kann bei Nicht-Zustimmung jederzeit abgebrochen werden.

Das Formular zum SEPA-Lastschriftverfahren wird ggf. gesondert an das Mitglied, oder den/die gesetzlichen Vertreter geschickt.

- rechtsverbindliche Bestätigung(en) des volljährigen Mitglieds, und / oder des / der gesetzlichen Vertreter(s)*
- Name des Unterzeichners (volljähriges Mitglied und / oder des / der gesetzlichen Vertreter(s))*

Ort / Datum

Unterschrift

- Bestätigung, dass dieser Antrag von einer volljährigen Person bzw. Erziehungsberechtigte(n) ausgefüllt wurde.

